

# *Daar doen we het voor!*

Opbrengsten en effecten  
van verslavingsreclassering

Bijlagen:

1. Tabellen en grafieken bij overall-analyse
2. Victas Unit Utrecht
3. Palier Den Haag
4. Tactus Unit Almelo

Inge Bakker  
Bas Tierolf  
Vita Los

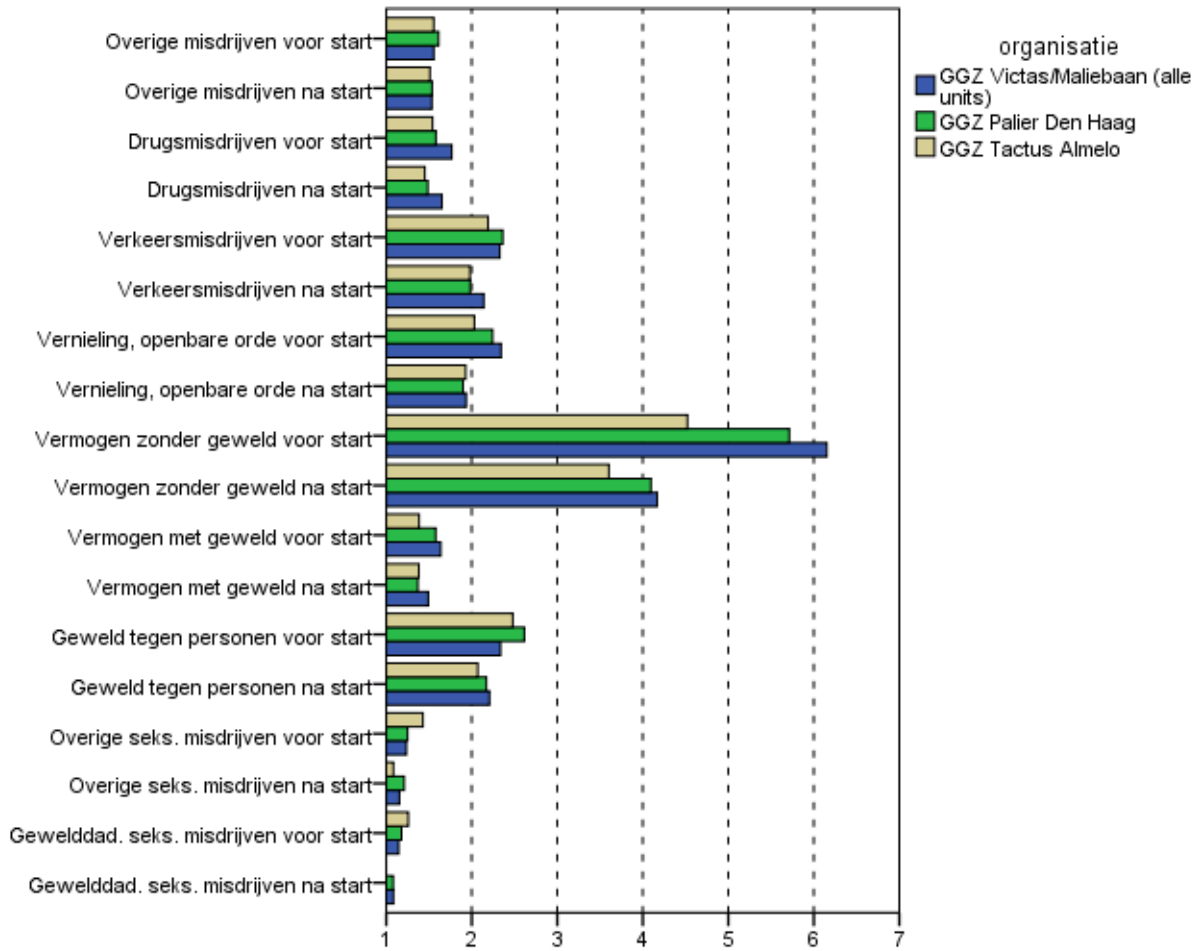


Verslavingsreclassering

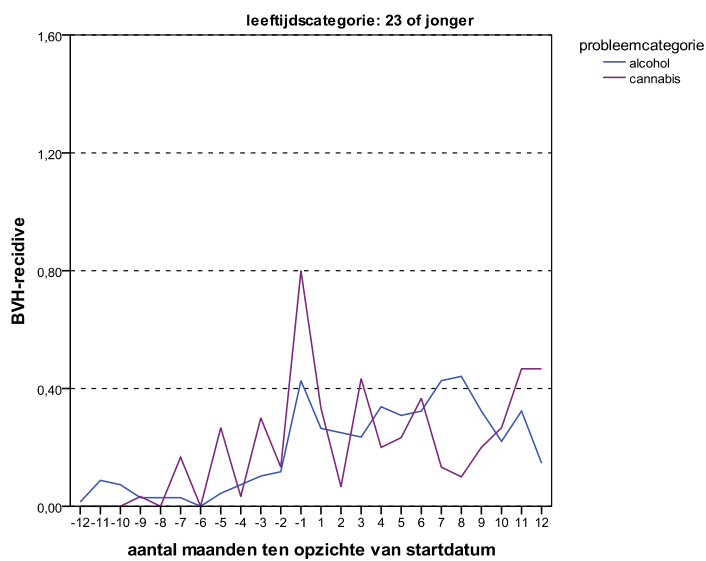
*Verwey-  
Jonker*  
Instituut

## Bijlage 1 Tabellen en grafieken bij overall-analyse

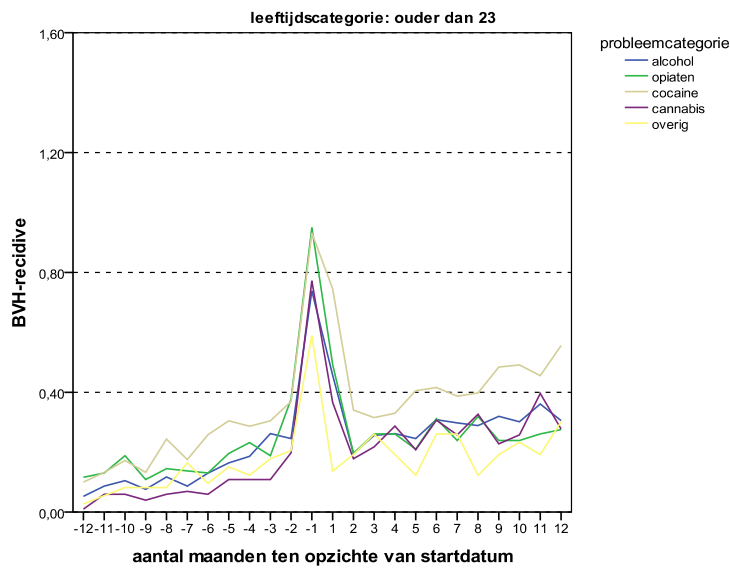
Figuur 1.1 Gemiddeld aantal feiten naar categorie voor en na start per organisatie



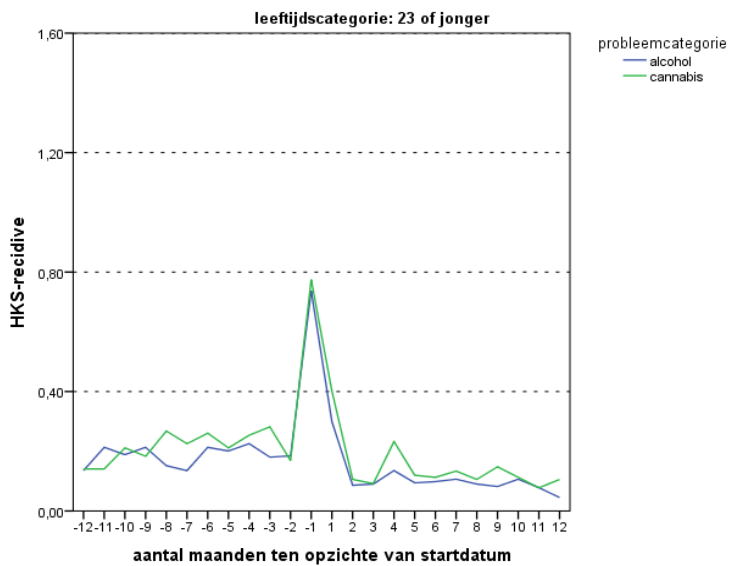
Figuur 1.2 Gemiddelde aantal incidenten BVH naar primaire problematiek tot en met 23 jaar in tijd



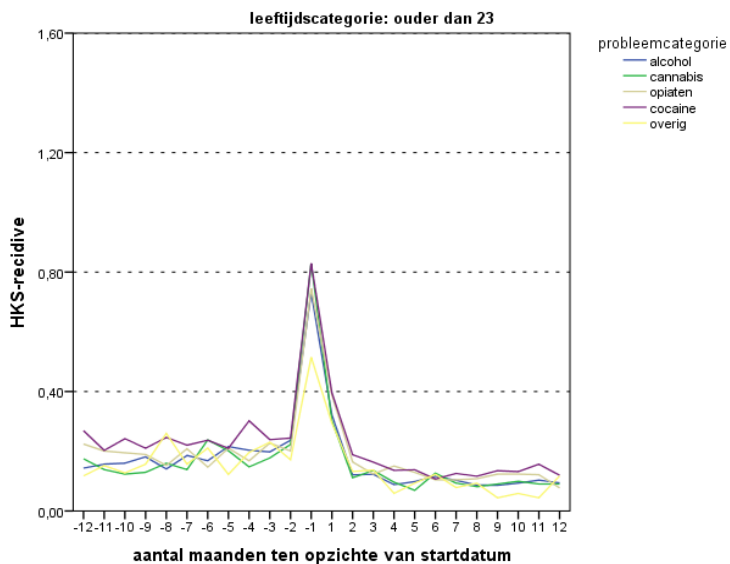
Figuur 1.3 Gemiddelde aantal incidenten BVH naar primaire problematiek vanaf 23 in tijd



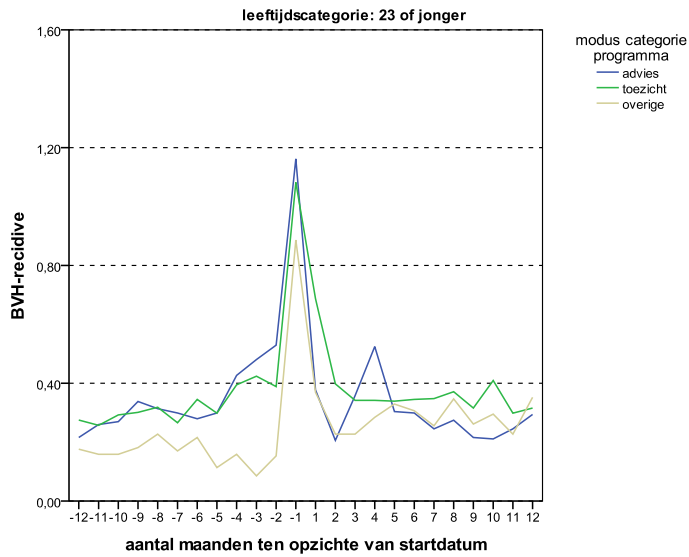
Figuur 1.4 Gemiddelde aantal feiten HKS naar primaire problematiek voor 23 jaar en jonger in tijd



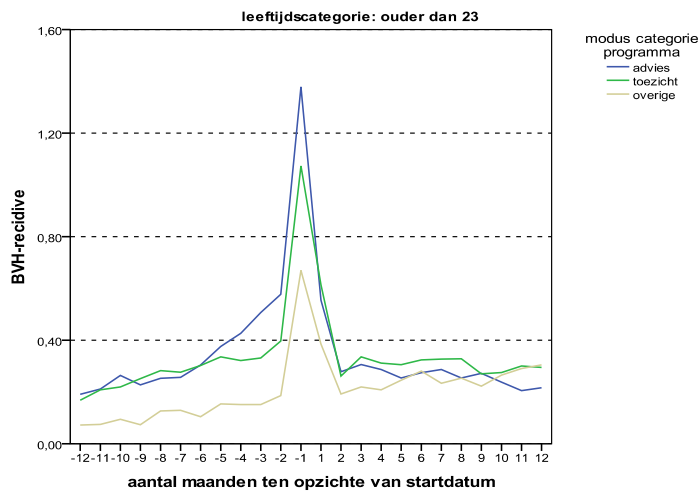
Figuur 1.5 Gemiddelde aantal feiten HKS naar primaire problematiek ouder dan 23 in tijd



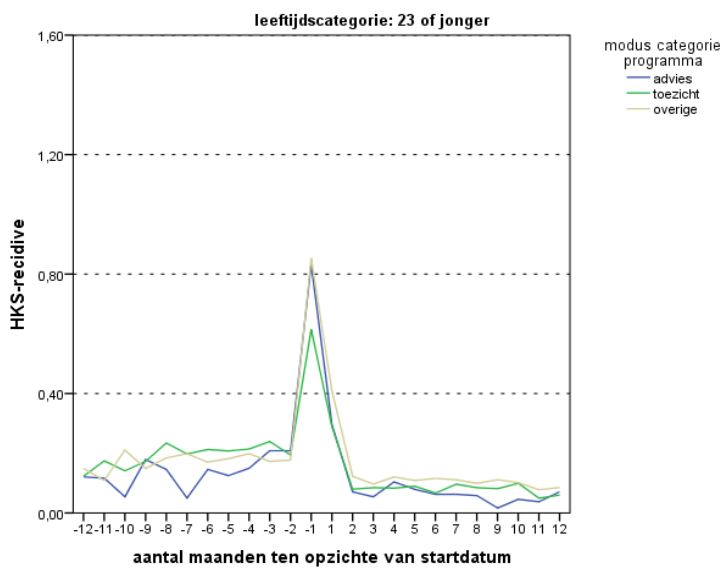
Figuur 1.6 Gemiddelde aantal incidenten BVH naar programmatype 23 jaar en jonger in tijd



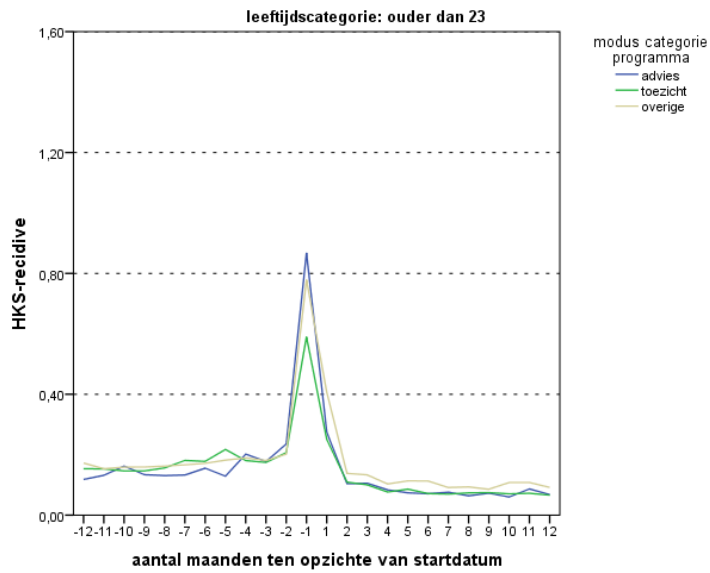
Figuur 1.7 Gemiddelde aantal incidenten BVH naar programmatype ouder dan 23 in tijd



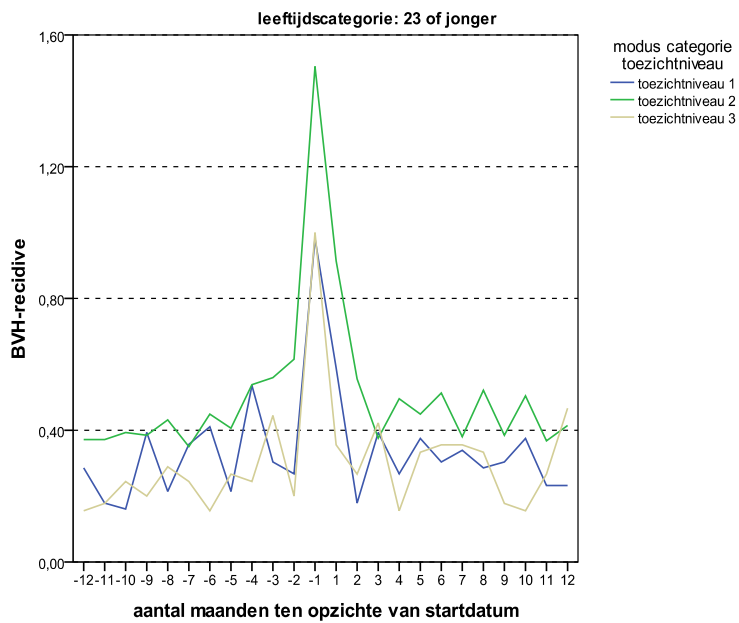
Figuur 1.8 Gemiddelde aantal feiten HKS naar programmatype 23 jaar en jonger in tijd



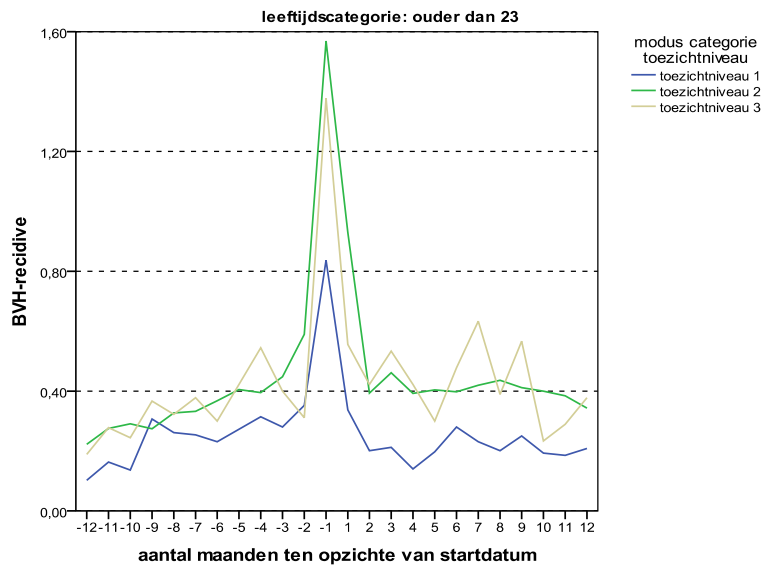
Figuur 1.9 Gemiddelde aantal feiten HKS naar programmatype ouder dan 23 in tijd



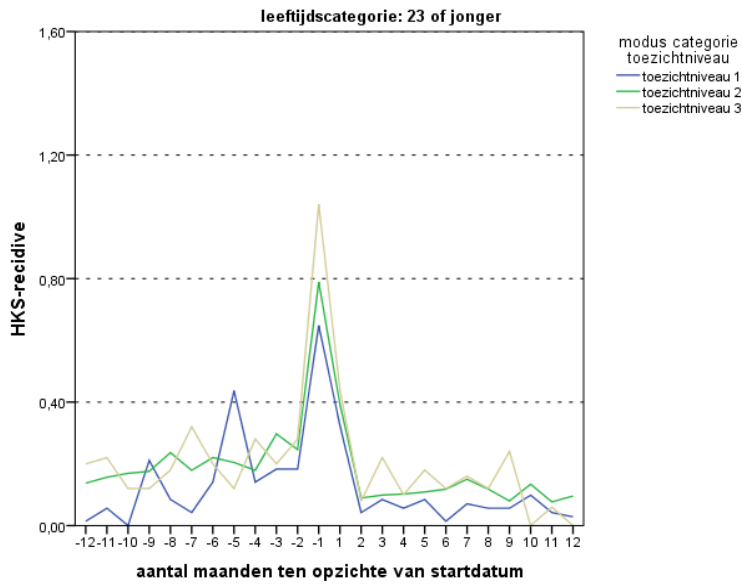
Figuur 1.10 Gemiddelde aantal incidenten BVH naartoezichtsniveau 23 jaar en jonger in tijd



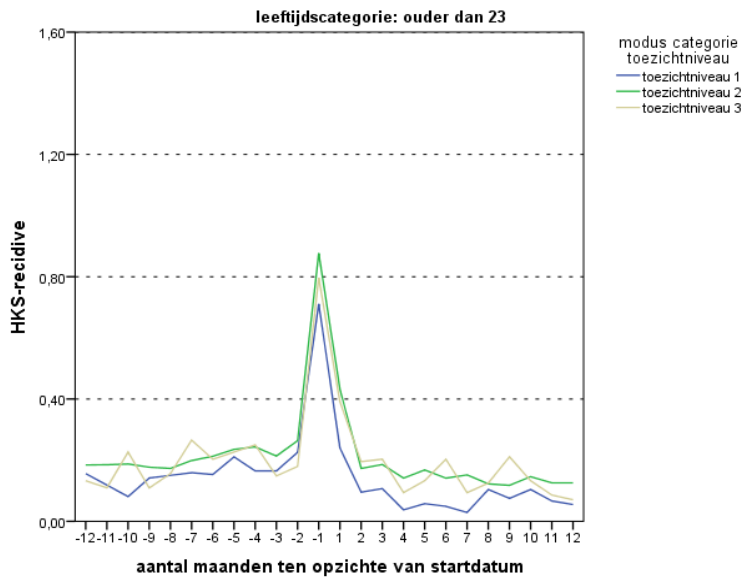
Figuur 1.11 Gemiddelde aantal incidenten BVH naartoezichtsniveau ouder dan 23 jaar in tijd



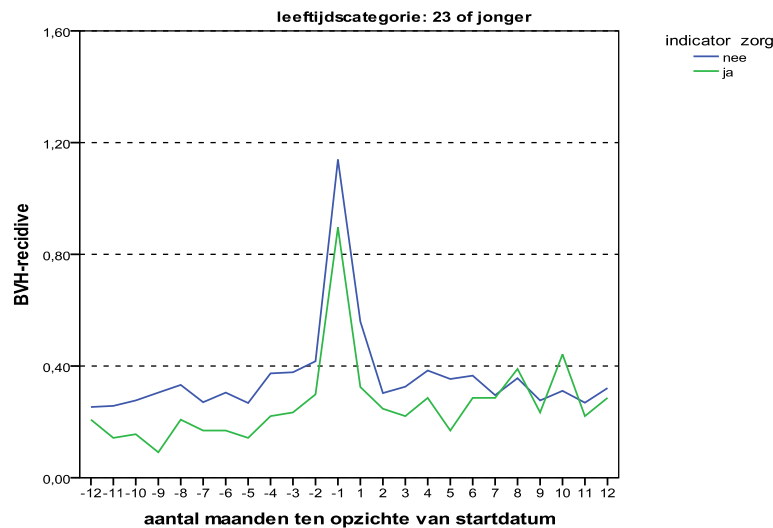
Figuur 1.12 Gemiddelde aantal feiten HKS naar toezichtsniveau 23 jaar en jonger in tijd



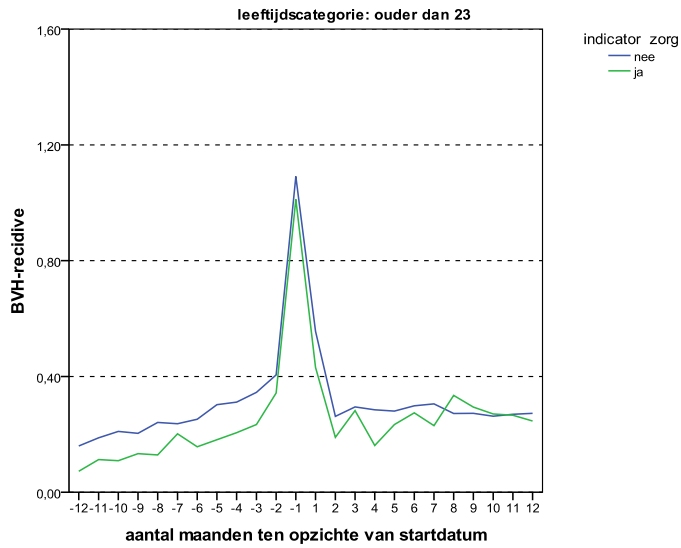
Figuur 1.13 Gemiddelde aantal feiten HKS naar toezichtsniveau ouder dan 23 in tijd



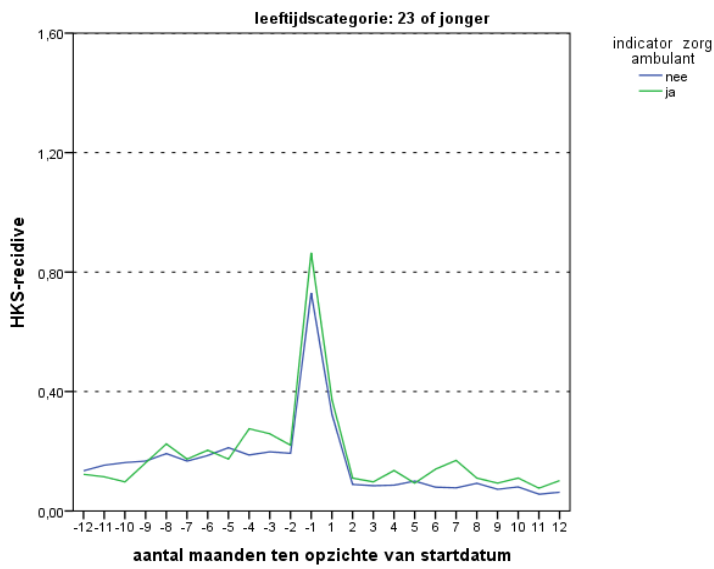
Figuur 1.14 Gemiddelde aantal incidenten BVH naar ambulante zorg 23 of jonger in tijd



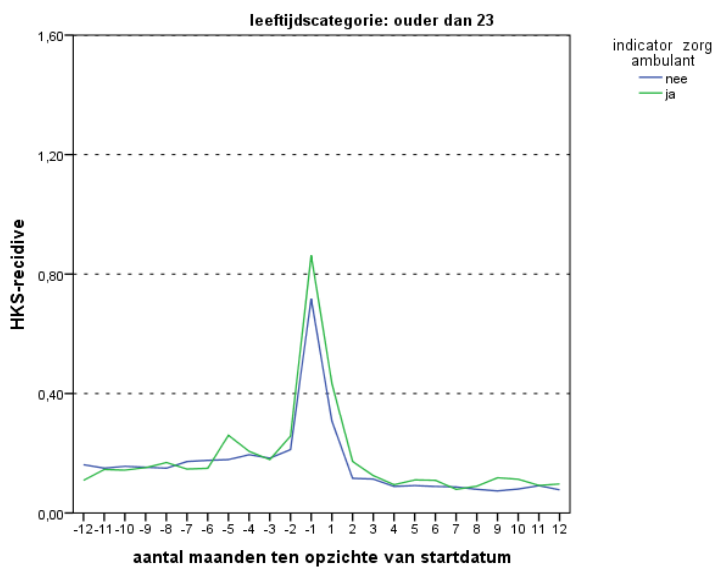
Figuur 1.15 Gemiddelde aantal incidenten BVH naar ambulante zorg ouder dan 23 in tijd



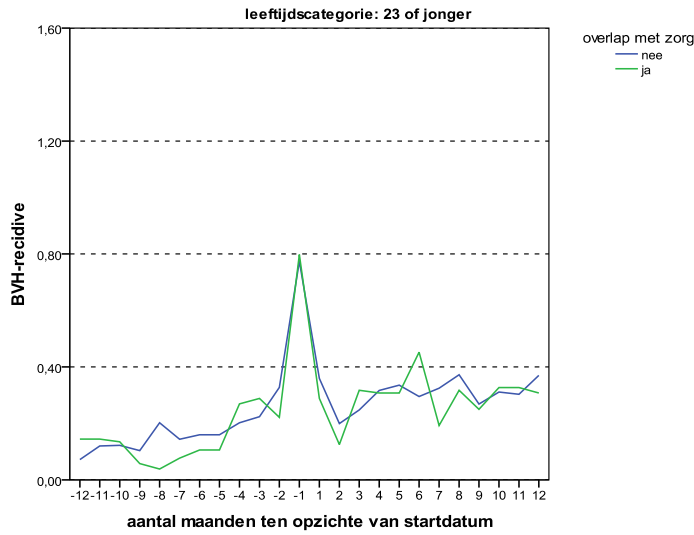
Figuur 1.16 Gemiddelde aantal feiten HKS naar ambulante zorg 23 of jonger in tijd



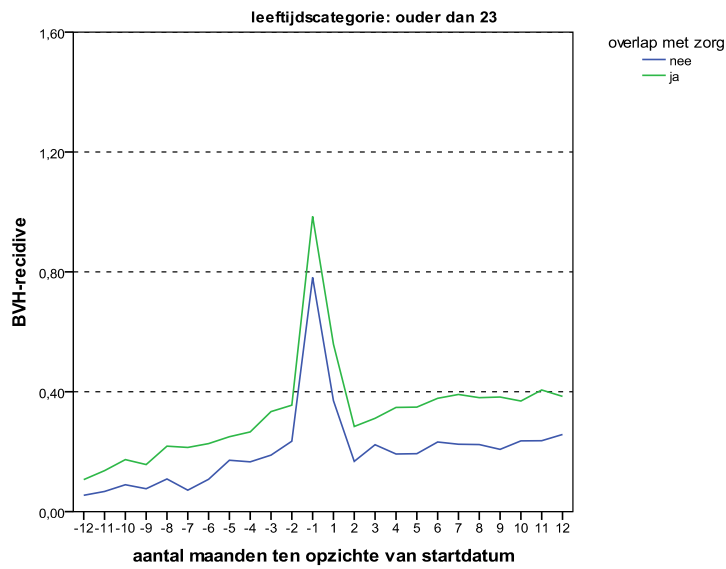
Figuur 1.17 Gemiddelde aantal feiten HKS naar ambulante zorg ouder dan 23 in tijd



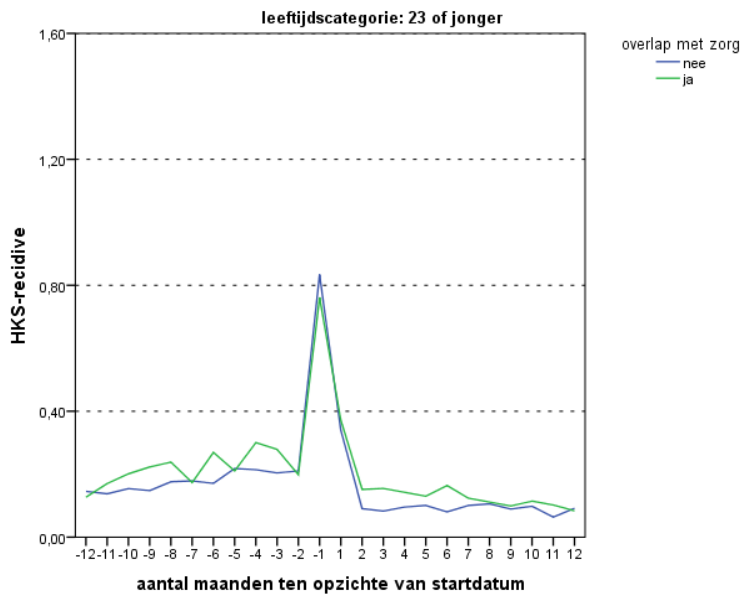
Figuur 1.18 Gemiddelde aantal incidenten BVH naar overlap met zorg 23 of jonger in tijd



Figuur 1.19 Gemiddelde aantal incidenten BVH naar overlap met zorg ouder dan 23

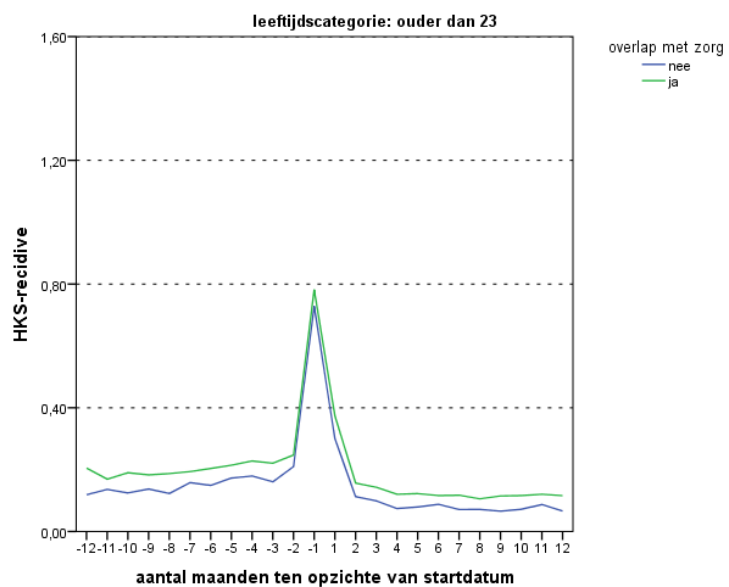


Figuur 1.20 Gemiddelde aantal feiten HKS naar overlap met zorg 23 of jonger in tijd





Figuur 1.21 Gemiddelde aantal feiten HKS naar overlap met zorg ouder dan 23 in tijd



## Bijlage 2 Victas Unit Utrecht

Tabel 2.1 Primaire problematiek (Ladis) Victas naar leeftijdscategorie

Primaire problematiek	Victas			
	23 of jonger		ouder dan 23	
	N	%	N	%
Alcohol	52	51,0%	420	48,4%
Opiaten	5	4,9%	103	11,9%
Cocaine	13	12,7%	247	28,5%
Cannabis	16	15,7%	50	5,8%
Overig	16	15,7%	48	5,5%
<b>Totaal</b>	<b>102</b>	<b>100,0%</b>	<b>868</b>	<b>100,0%</b>

Tabel 2.2 Voornaamste toezichtsniveau naar leeftijdscategorie

Modus categorie toezichtniveau		23 of jonger	Ouder dan 23	Totaal
Toezichtniveau 1	N	25	143	168
	% van totaal	4,2%	24,1%	28,3%
Toezichtniveau 2	N	75	298	373
	% van totaal	12,6%	50,2%	62,8%
Toezichtniveau 3	N	15	34	49
	% van totaal	2,5%	5,7%	8,2%
Toezichtniveau 1 en 2	N	1	1	2
	% van totaal	,2%	,2%	,3%
Toezichtniveau 2 en 3	N	0	2	2
	% van totaal	,0%	,3%	,3%
<b>Totaal</b>	N	<b>116</b>	<b>478</b>	<b>594</b>
	% van totaal	<b>19,5%</b>	<b>80,5%</b>	<b>100,0%</b>

Tabel 2.3 Aantal voornaamste feiten naar aard voor start in programma

Modus categorie HKS voor start	23 of jonger	Ouder dan 23	Totaal
Gewelddadige seksuele misdrijven	0	9	9
Overige seksuele misdrijven	2	16	18
Geweld tegen personen	49	277	326
Vermogen met geweld	16	13	29
Vermogen zonder geweld	137	857	994
Vernieling, openbare orde/gezag	64	89	153
Verkeersmisdrijven	6	158	164
Drugsmisdrijven	5	34	39
Overige misdrijven	3	20	23
Geen modus	66	185	251
<b>Totaal</b>	<b>348</b>	<b>1658</b>	<b>2006</b>

Tabel 2.4 Aantal voornaamste feiten naar aard na start in programma

Modus categorie hks na start	23 of jonger	Ouder dan 23	Totaal
Gewelddadige seksuele misdrijven	1	2	3
Overige seksuele misdrijven	34	197	231
Geweld tegen personen	4	8	12
Vermogen met geweld	82	421	503
Vermogen zonder geweld	19	69	88
Vernieling, openbare orde/gezag	25	79	104
Verkeersmisdrijven	7	20	27
Drugsmisdrijven	6	23	29
Overige misdrijven	36	140	176
Geen modus	214	959	1173
<b>Totaal</b>	<b>1</b>	<b>2</b>	<b>3</b>

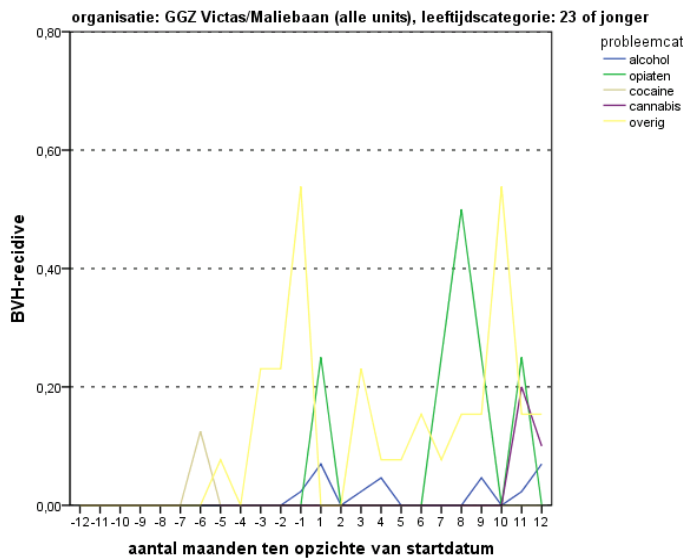
Tabel 2.5 Gemiddelde aantal feiten voor en na start naar voornaamste problematiek 23 of jonger

Probleemcategorie	23 of jonger			
	Som per cliënt van indicator of delict voor start heeft plaatsgevonden		Som per cliënt van indicator of delict na start heeft plaatsgevonden	
	10,7	52	4,3	52
Alcohol	15,6	5	11,0	5
Opiaten	16,5	13	6,2	13
Cocaine	10,8	16	3,6	16
Cannabis	13,5	16	6,8	16
Overig	12,1	102	5,1	102
<b>Totaal</b>	<b>10,7</b>	<b>52</b>	<b>4,3</b>	<b>52</b>

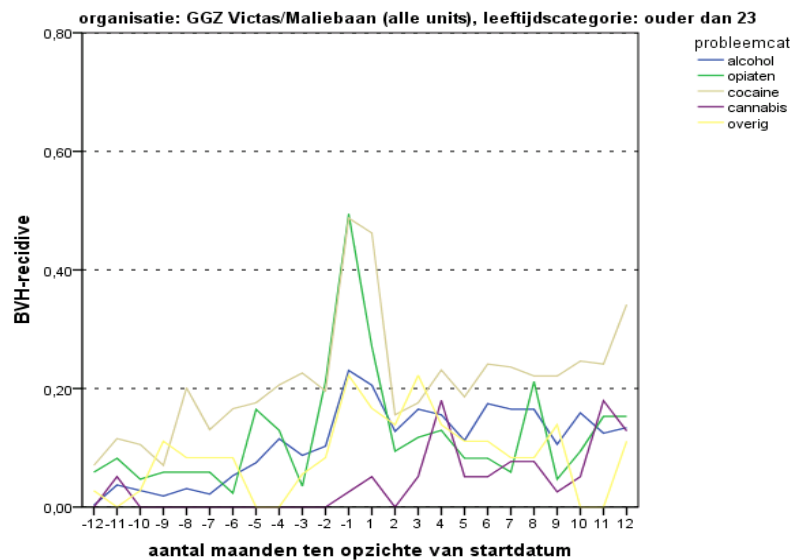
Tabel 2.6 Gemiddelde aantal feiten voor en na start naar voornaamste problematiek ouder dan 23

Probleemcategorie	Ouder dan 23			
	Som per cliënt van indicator of delict voor start heeft plaatsgevonden		Som per cliënt van indicator of delict na start heeft plaatsgevonden	
	28,6	420	3,9	420
Alcohol	76,9	103	4,0	103
Opiaten	63,2	247	5,8	247
Cocaine	29,4	50	4,9	50
Cannabis	26,6	48	3,2	48
Overig	44,1	868	4,5	868
<b>Totaal</b>	<b>28,6</b>	<b>420</b>	<b>3,9</b>	<b>420</b>

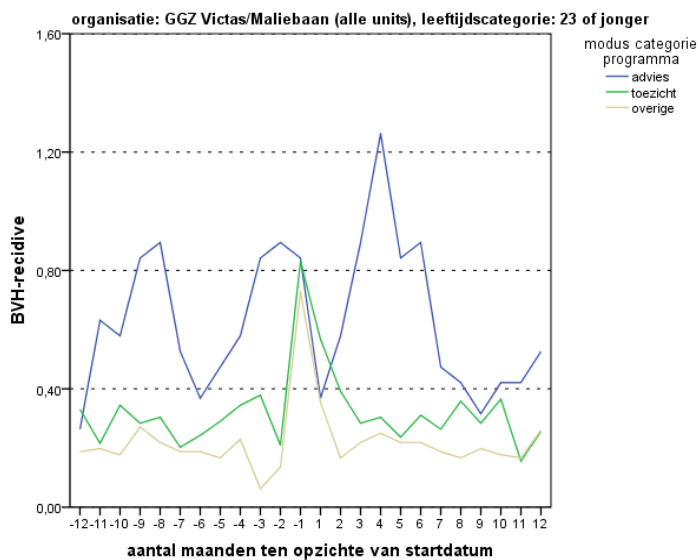
Figuur 2.1 Gemiddelde aantal incidenten BVH naar primaire problematiek voor 23 jaar en jonger in tijd



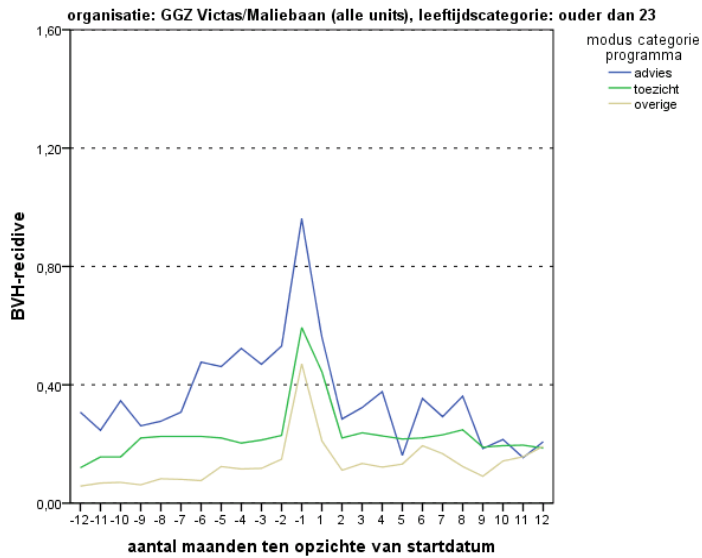
Figuur 2.2 Gemiddelde aantal incidenten BVH naar primaire problematiek vanaf 23 in tijd



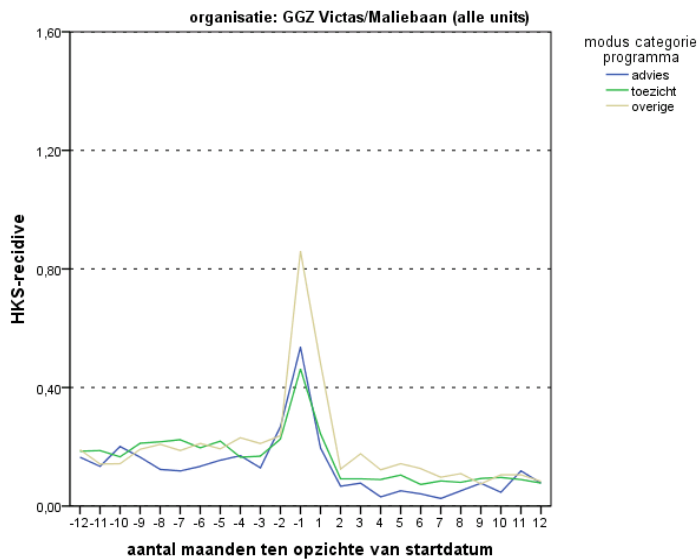
Figuur 2.3 Gemiddelde aantal incidenten BVH naar programmatype 23 jaar en jonger in tijd



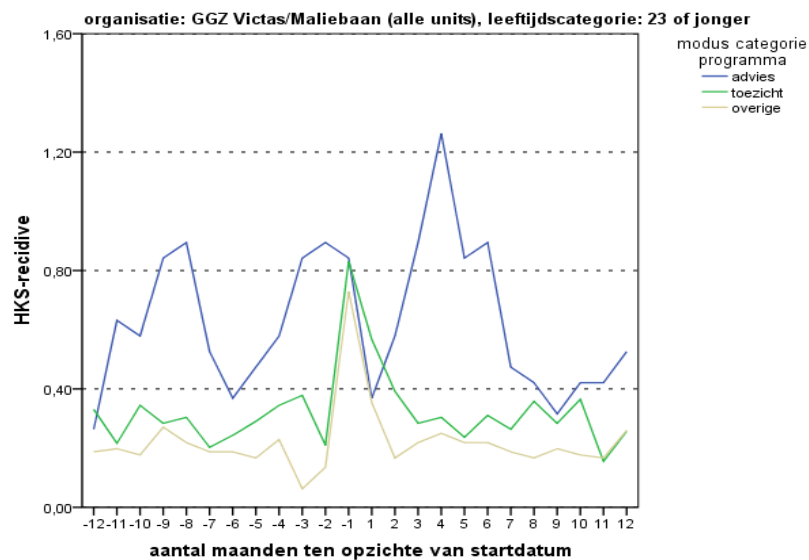
Figuur 2.4 Gemiddelde aantal incidenten BVH naar programmatype ouder dan 23 in tijd



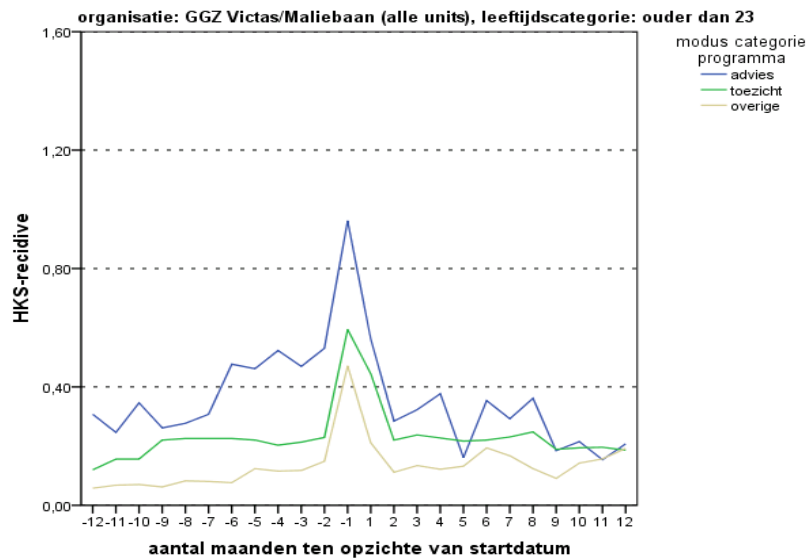
Figuur 2.5 Gemiddelde aantal feiten HKS naar programmatype



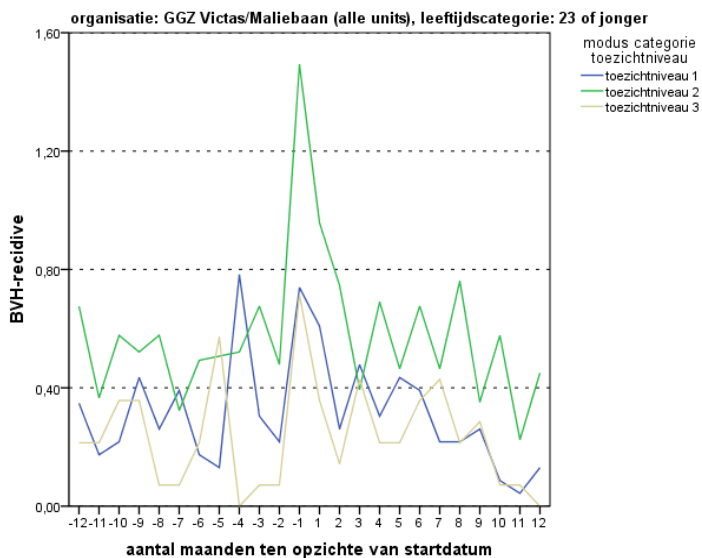
Figuur 2.6: Gemiddelde aantal feiten HKS naar programmatype 23 jaar en jonger in tijd



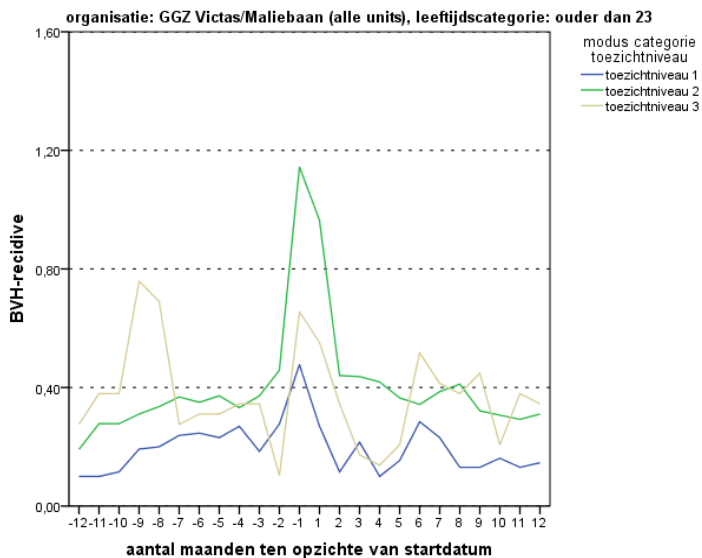
Figuur 2.7 Gemiddelde aantal feiten HKS naar programmatype ouder dan 23 in tijd



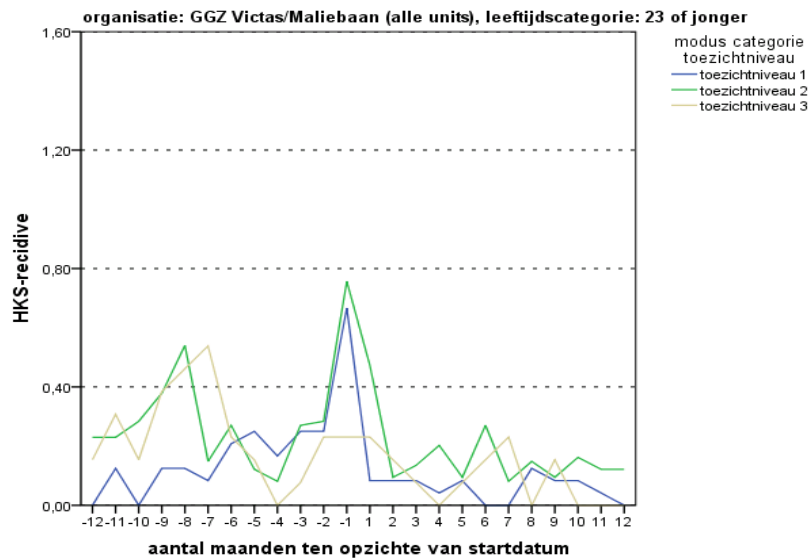
Figuur 2.8 Gemiddelde aantal incidenten BVH naartoezichts niveau 23 jaar en jonger in tijd



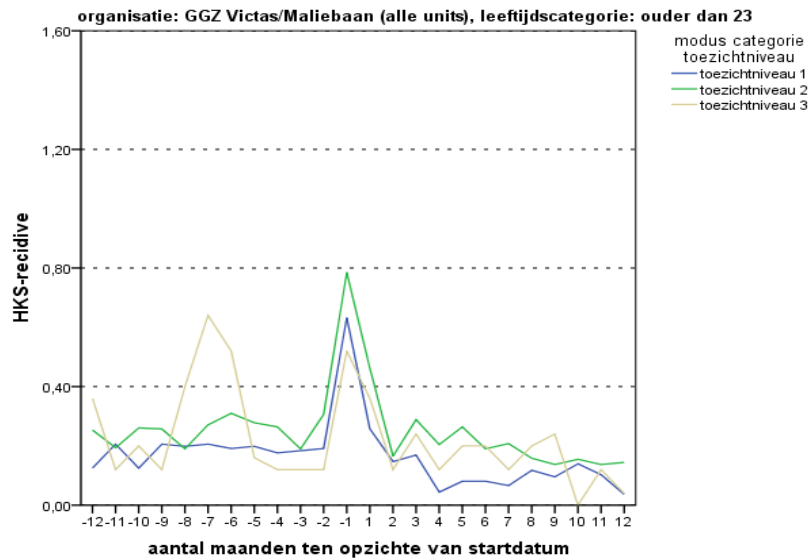
Figuur 2.9 Gemiddelde aantal incidenten BVH naartoezichts niveau ouder dan 23 jaar in tijd



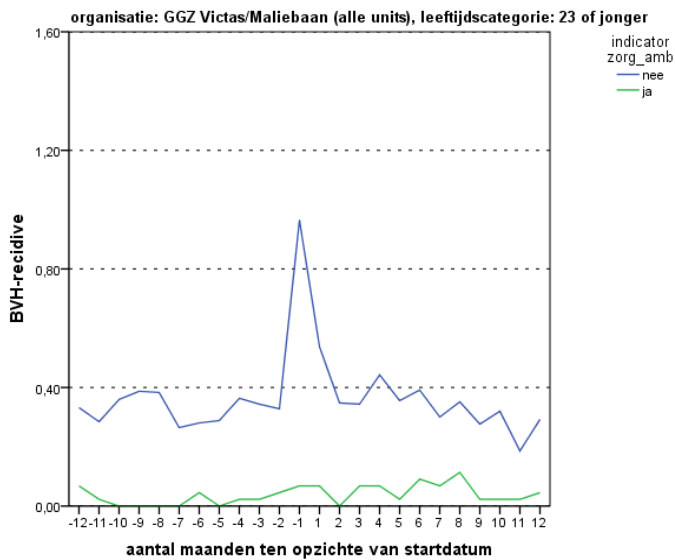
Figuur 2.10 Gemiddelde aantal feiten HKS naar toezichtsniveau 23 jaar en jonger in tijd



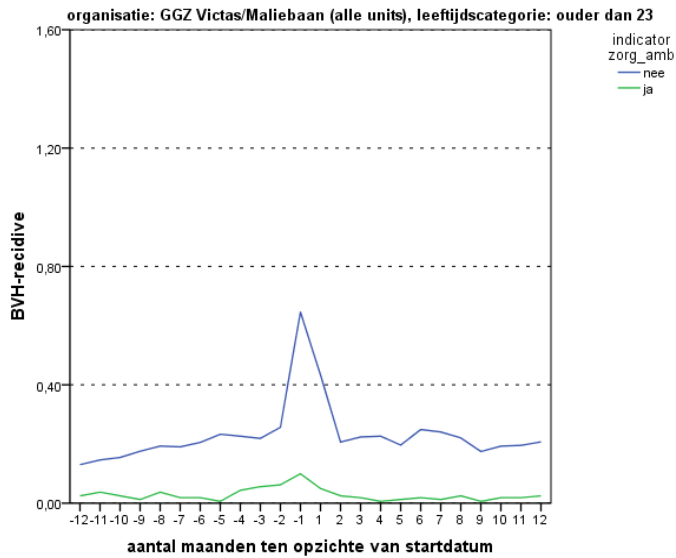
Figuur 2.11 Gemiddelde aantal feiten HKS naar toezichtsniveau ouder dan 23 in tijd



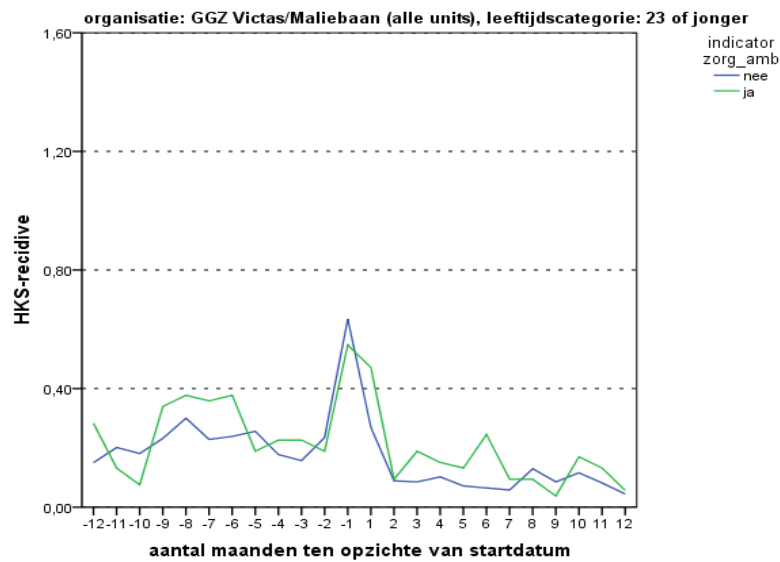
Figuur 2.12 Gemiddelde aantal incidenten BVH naar ambulante zorg 23 of jonger in tijd



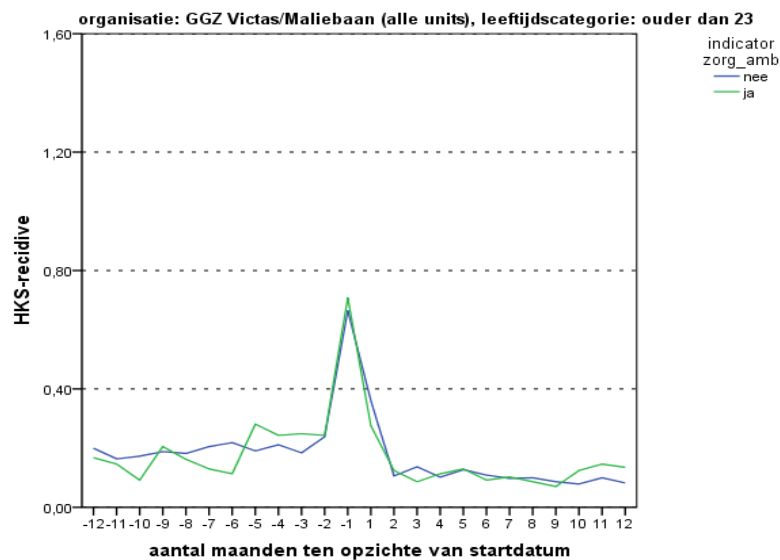
Figuur 2.13 Gemiddelde aantal incidenten BVH naar ambulante zorg ouder dan 23 in tijd



Figuur 2.14 Gemiddelde aantal feiten HKS naar ambulante zorg 23 of jonger in tijd

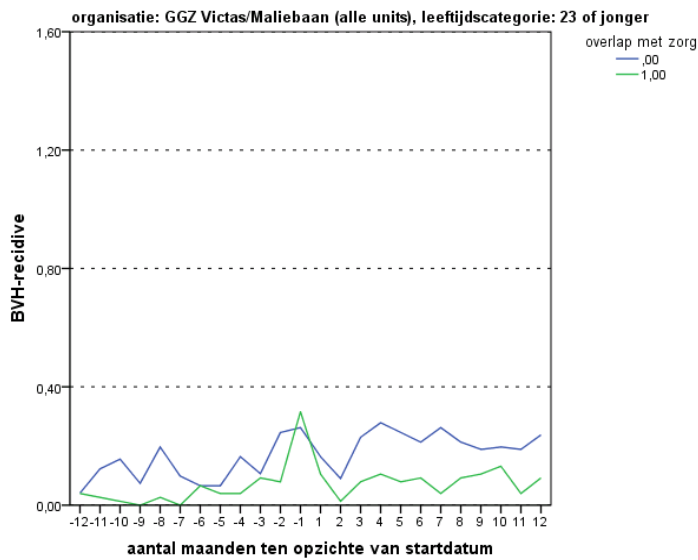


Figuur 2.15 Gemiddelde aantal feiten HKS naar ambulante zorg ouder dan 23 in tijd

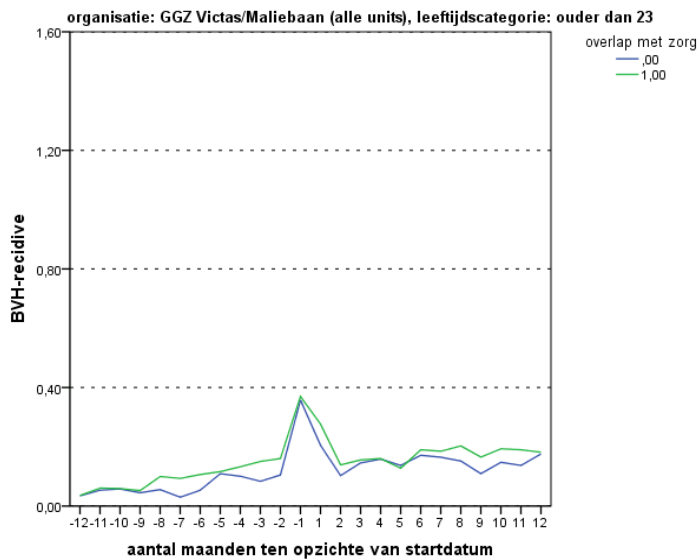




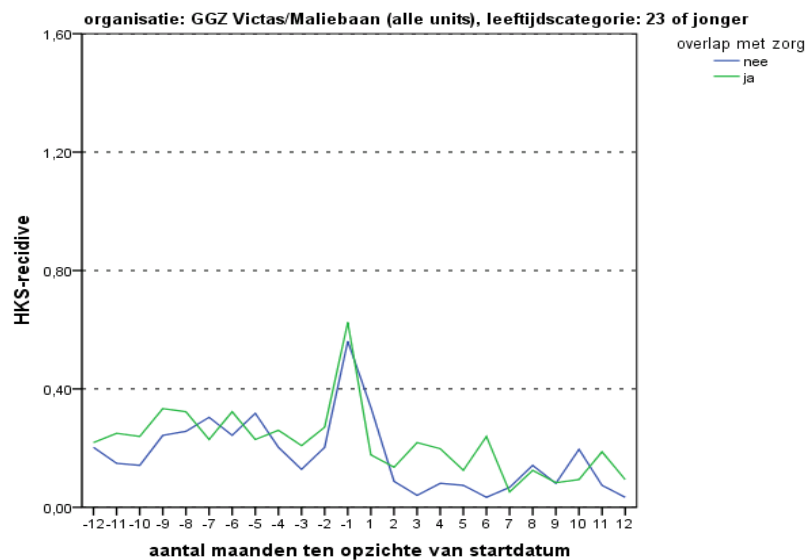
Figuur 2.16 Gemiddelde aantal incidenten BVH naar overlap met zorg 23 of jonger in tijd



Figuur 2.17 Gemiddelde aantal incidenten BVH naar overlap met zorg ouder dan 23



Figuur 2.18 Gemiddelde aantal feiten HKS naar overlap met zorg 23 of jonger in tijd



### Bijlage 3 Palier Den Haag

Tabel 3.1 Primaire problematiek (Ladis) Palier naar leeftijdscategorie

Primaire problematiek	Palier			
	23 of jonger		Ouder dan 23	
	N	%	N	%
Alcohol	133	47,8%	1031	44,5%
Opiaten	1	,4%	322	13,9%
Cocaine	25	9,0%	600	25,9%
Cannabis	101	36,3%	239	10,3%
Overig	18	6,5%	124	5,4%
<b>Totaal</b>	<b>278</b>	<b>100,0%</b>	<b>2316</b>	<b>100,0%</b>

Tabel 3.2 Voornaamste niveau van toezicht naar leeftijdscategorie

Modus categorie toezichtniveau	23 of jonger	Ouder dan 23	Totaal
Toezichtniveau 1	N	31	155
	% van totaal	2,4%	12,1%
Toezichtniveau 2	N	170	787
	% van totaal	13,3%	61,4%
Toezichtniveau 3	N	31	103
	% van totaal	2,4%	8,0%
Toezichtniveau 1 en 2	N	1	1
	% van totaal	,1%	,1%
Toezichtniveau 2 en 3	N	1	1
	% van totaal	,1%	,1%
<b>Totaal</b>	<b>N</b>	<b>234</b>	<b>1047</b>
	<b>% van totaal</b>	<b>18,3%</b>	<b>81,7%</b>

Tabel 3.3 Gemiddeld aantal feiten voor en na start naar voornaamste problematiek 23 of jonger

Probleemcategorie	23 of jonger			
	Som per cliënt van indicator of delict voor start heeft plaatsgevonden		Som per cliënt van indicator of delict na start heeft plaatsgevonden	
	Gem.	N	Gem.	N
Alcohol	10,6	133	3,4	133
Opiaten	4,0	1	5,0	1
Cocaine	16,1	25	7,4	25
Cannabis	11,9	101	5,4	101
Overig	11,5	18	4,4	18
<b>Totaal</b>	<b>11,6</b>	<b>278</b>	<b>4,5</b>	<b>278</b>

Tabel 3.4 Gemiddeld aantal feiten voor en na start naar voornaamste problematiek ouder dan 23

Probleemcategorie	Ouder dan 23			
	Som per cliënt van indicator of delict voor start heeft plaatsgevonden		Som per cliënt van indicator of delict na start heeft plaatsgevonden	
	Gem.	N	Gem.	N
Alcohol	24,8	1031	3,5	1031
Opiaten	70,0	322	5,1	322
Cocaïne	47,3	600	5,8	600
Cannabis	32,1	239	3,9	239
Overig	22,6	124	3,3	124
<b>Totaal</b>	<b>37,6</b>	<b>2316</b>	<b>4,4</b>	<b>2316</b>

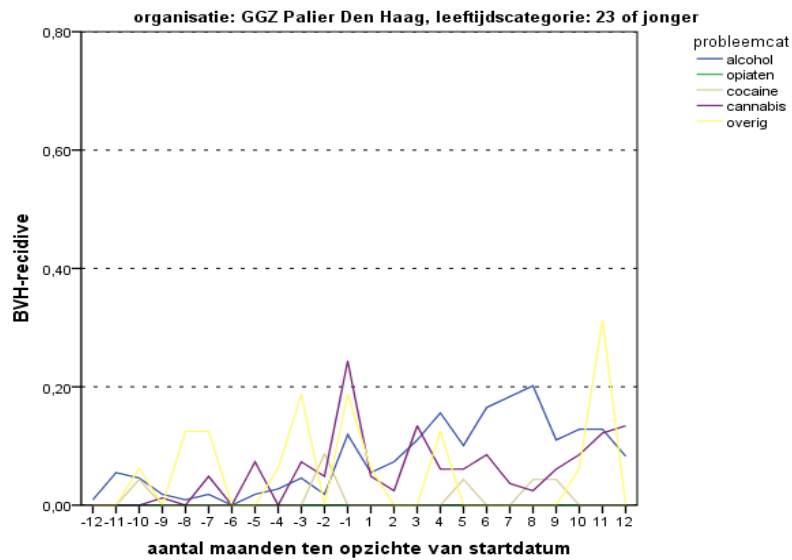
Tabel 3.5 Aantal voornaamste feiten naar aard voor start in programma

Modus categorie HKS voor start	23 of jonger	Ouder dan 23	Totaal
Gewelddadige seksuele misdrijven	3	5	8
Overige seksuele misdrijven	2	11	13
Geweld tegen personen	173	693	866
Vermogen met geweld	35	22	57
Vermogen zonder geweld	278	1863	2141
Vernieling, openbare orde/gezag	92	207	299
Verkeersmisdrijven	25	359	384
Drugsmisdrijven	6	80	86
Overige misdrijven	16	55	71
Geen modus	138	436	574
<b>Totaal</b>	<b>768</b>	<b>3731</b>	<b>4499</b>

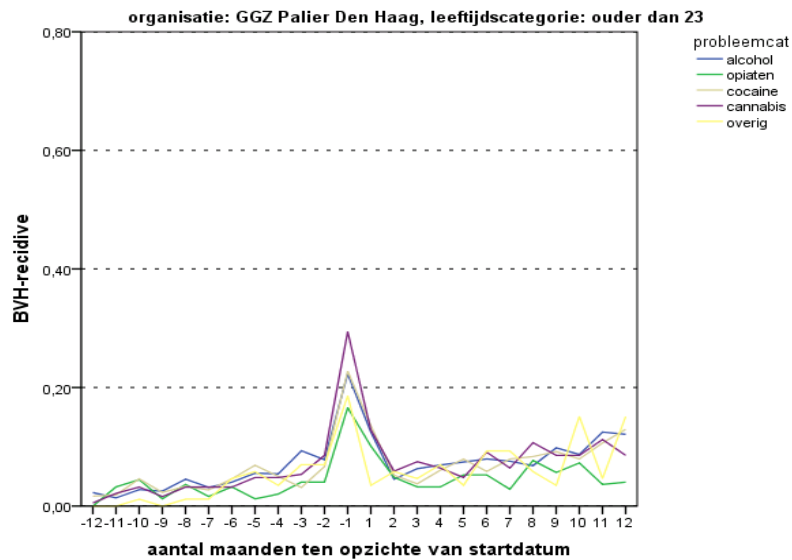
Tabel 3.6 Aantal voornaamste feiten naar aard na start in programma

Modus categorie HKS na start	23 of jonger	Ouder dan 23	Totaal
Gewelddadige seksuele misdrijven	2	2	4
Overige seksuele misdrijven	1	5	6
Geweld tegen personen	111	397	508
Vermogen met geweld	15	25	40
Vermogen zonder geweld	126	844	970
Vernieling, openbare orde/gezag	33	136	169
Verkeersmisdrijven	35	204	239
Drugsmisdrijven	14	62	76
Overige misdrijven	18	79	97
Geen modus	97	392	489
<b>Totaal</b>	<b>452</b>	<b>2146</b>	<b>2598</b>

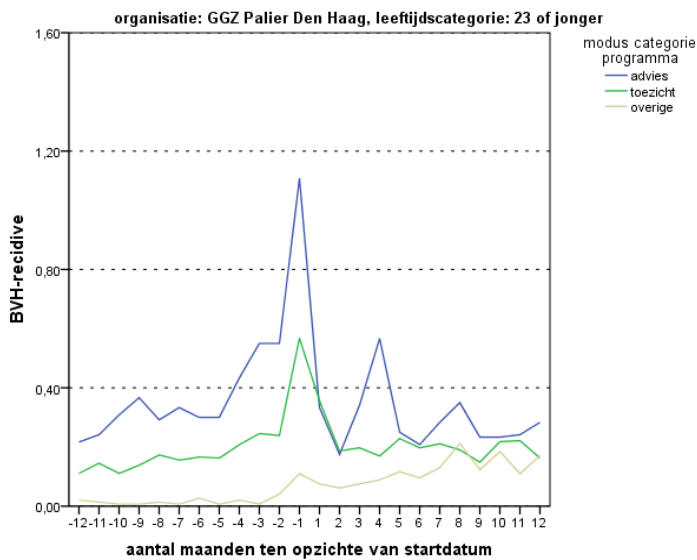
Figuur 3.1 Gemiddelde aantal incidenten BVH naar primaire problematiek voor 23 jaar en jonger in tijd



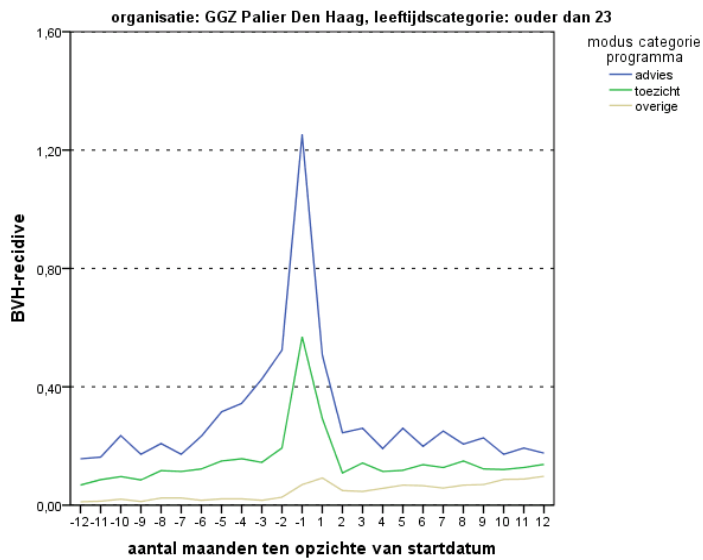
Figuur 3.2 Gemiddelde aantal incidenten BVH naar primaire problematiek vanaf 23 in tijd



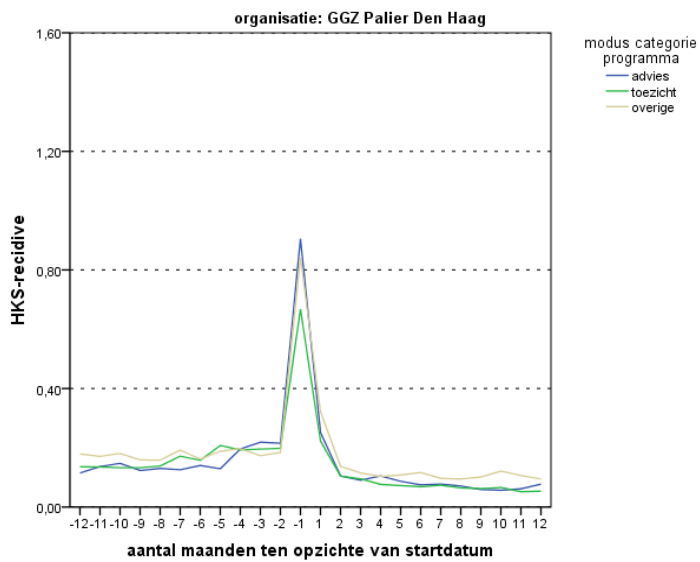
Figuur 3.3 Gemiddelde aantal incidenten BVH naar programmatype 23 jaar en jonger in tijd



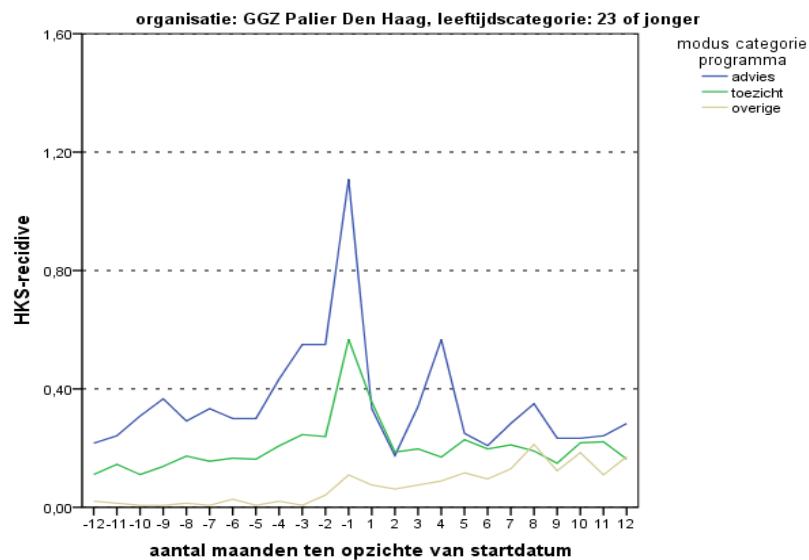
Figuur 3.4 Gemiddelde aantal incidenten BVH naar programmatype ouder dan 23 in tijd



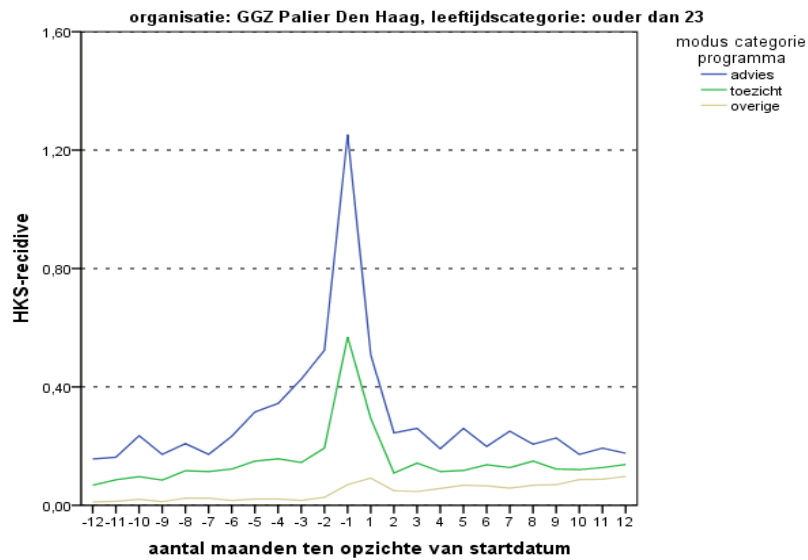
Figuur 3.5 Gemiddelde aantal feiten HKS naar programmatype



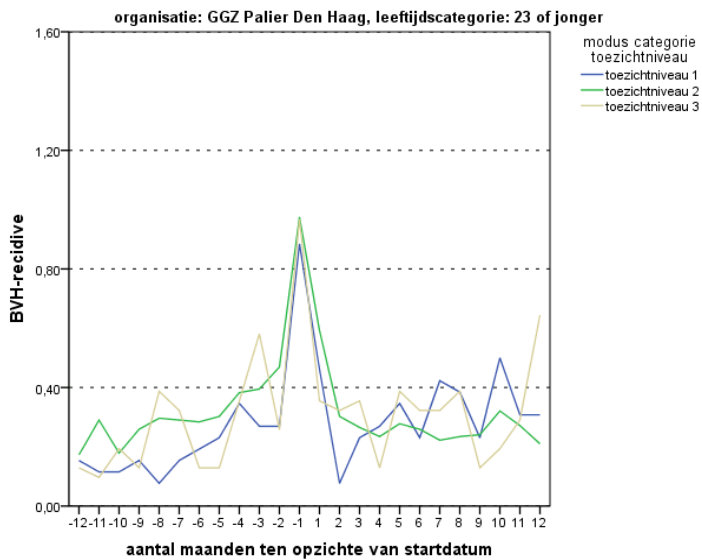
Figuur 3.6 Gemiddelde aantal feiten HKS naar programmatype 23 jaar en jonger in tijd



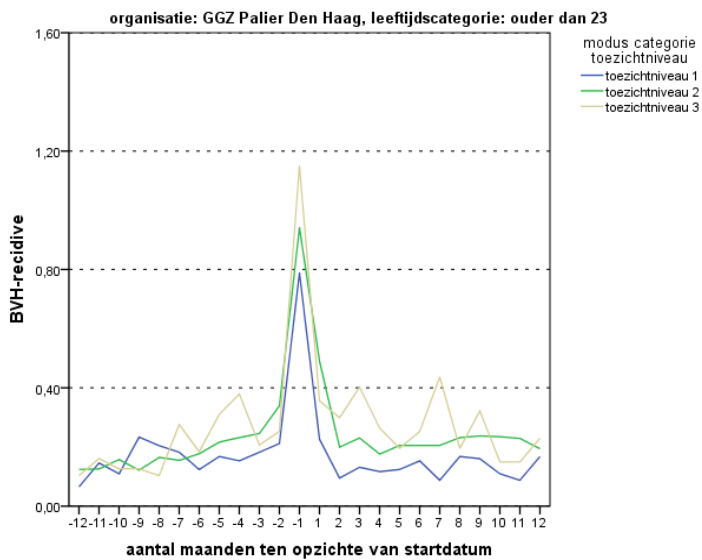
Figuur 3.7 Gemiddelde aantal feiten HKS naar programmatype ouder dan 23 in tijd



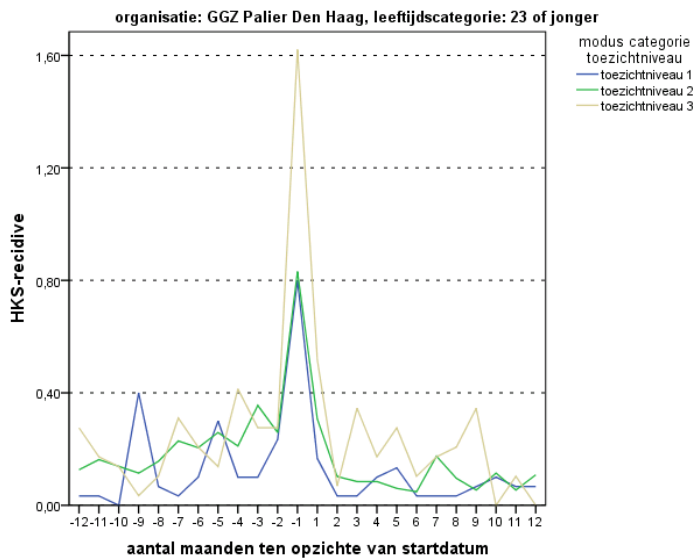
Figuur 3.8 Gemiddelde aantal incidenten BVH naartoezichts niveau 23 jaar en jonger in tijd



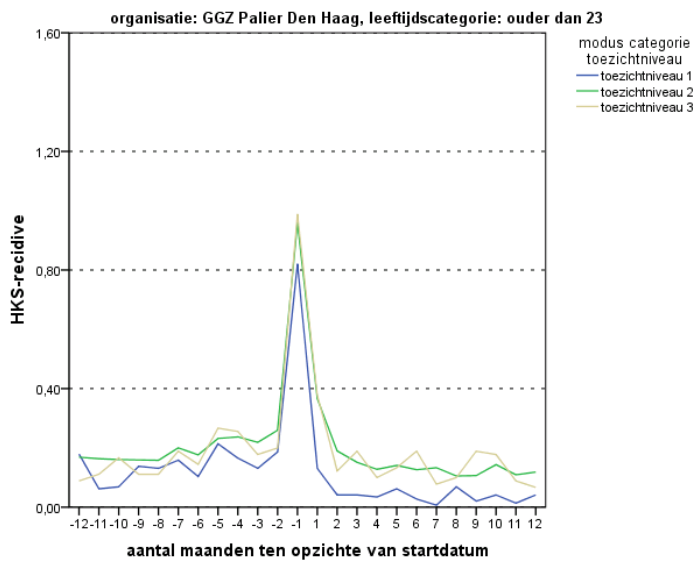
Figuur 3.9 Gemiddelde aantal incidenten BVH naartoezichts niveau ouder dan 23 jaar in tijd



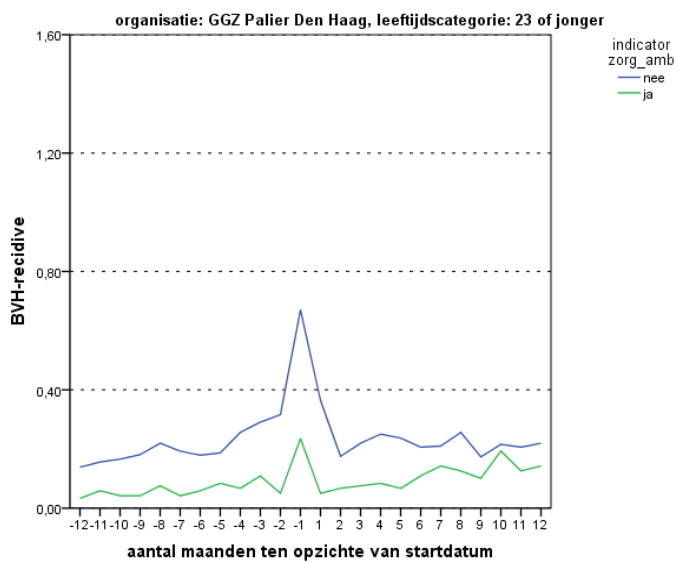
Figuur 3.10 Gemiddelde aantal feiten HKS naar toezichtsniveau 23 jaar en jonger in tijd



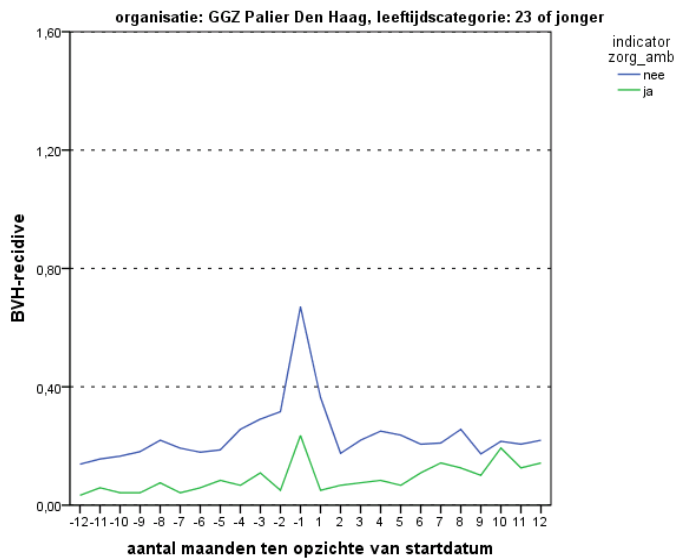
Figuur 3.11 Gemiddelde aantal feiten HKS naar toezichtsniveau ouder dan 23 in tijd



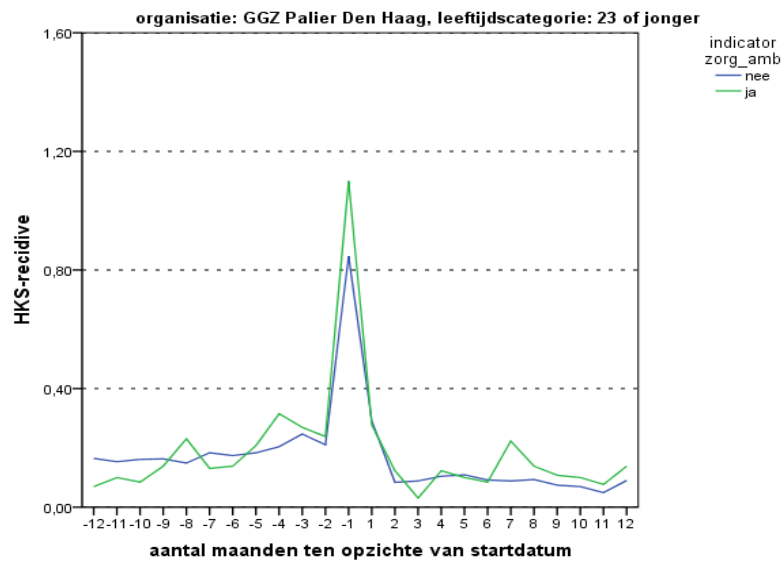
Figuur 3.12 Gemiddelde aantal incidenten BVH naar ambulante zorg 23 of jonger in tijd



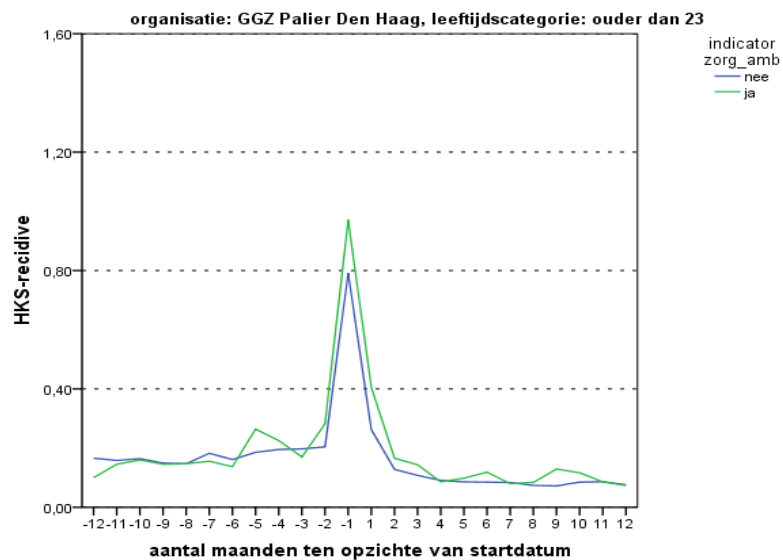
Figuur 3.13 Gemiddelde aantal incidenten BVH naar ambulante zorg ouder dan 23 in tijd



Figuur 3.14 Gemiddelde aantal feiten HKS naar ambulante zorg 23 of jonger in tijd

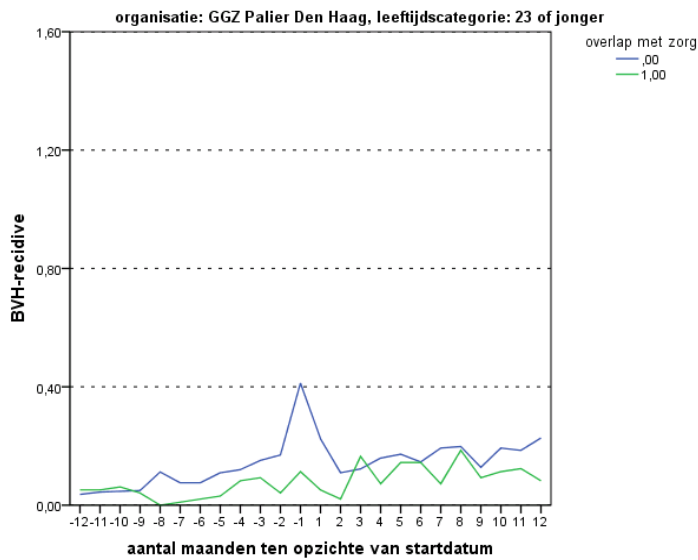


Figuur 3.15 Gemiddelde aantal feiten HKS naar ambulante zorg ouder dan 23 in tijd

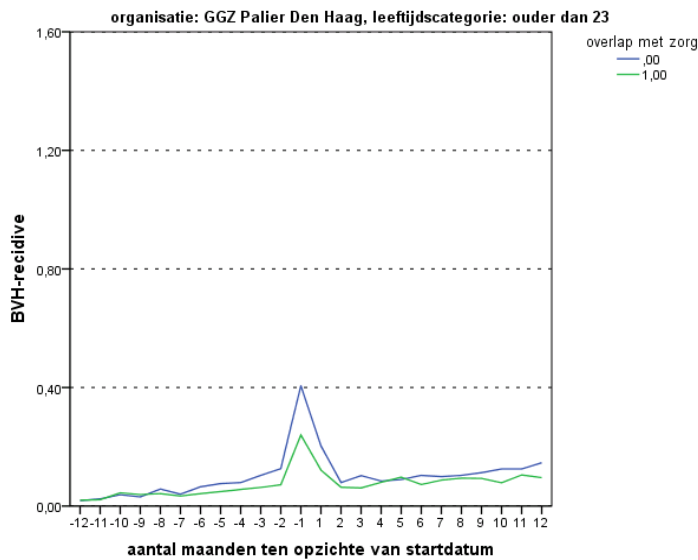




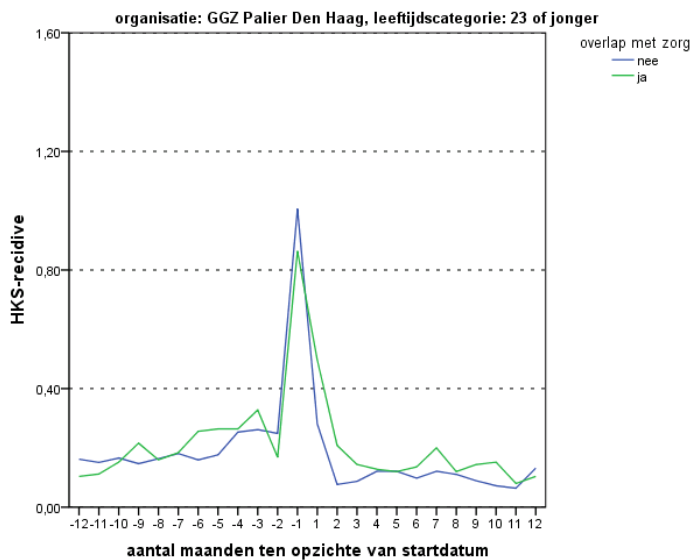
Figuur 3.16 Gemiddelde aantal incidenten BVH naar overlap met zorg 23 of jonger in tijd



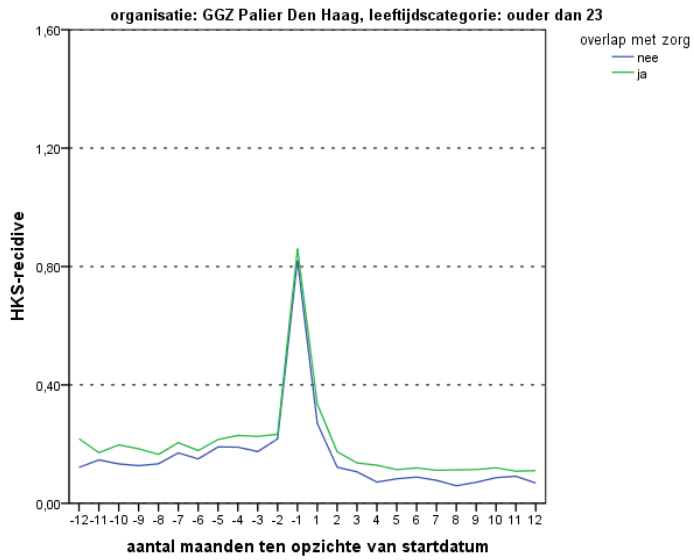
Figuur 3.17 Gemiddelde aantal incidenten BVH naar overlap met zorg ouder dan 23



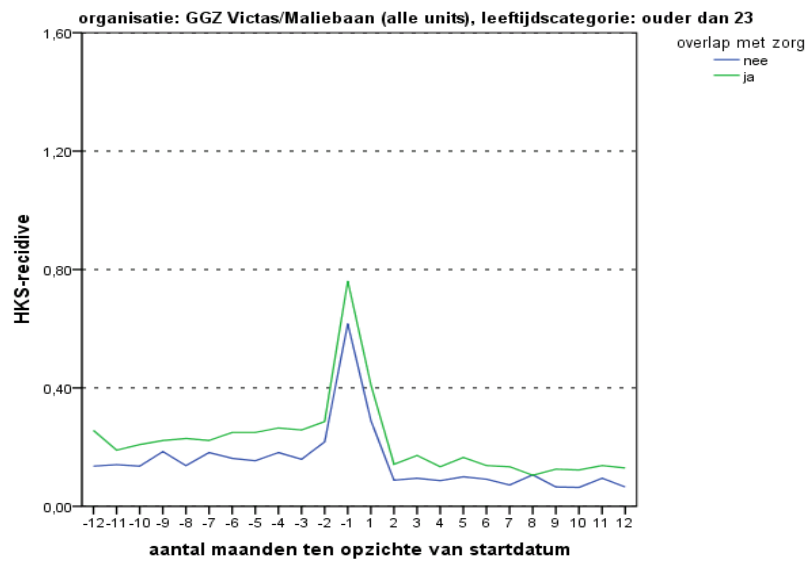
Figuur 3.18 Gemiddelde aantal feiten HKS naar overlap met zorg 23 of jonger in tijd



Figuur 3.19 Gemiddelde aantal feiten HKS naar overlap met zorg ouder dan 23 in tijd



Figuur 3.20 Gemiddelde aantal feiten HKS naar overlap met zorg ouder dan 23 in tijd



## Bijlage 4 Tactus Unit Almelo

Tabel 4.1 Primaire problematiek (Ladis) Tactus naar leeftijdscategorie

Primaire problematiek	Tactus			
	23 of jonger		Ouder dan 23	
	N	%	N	%
Alcohol	60	53,6%	436	56,6%
Opiaten	0	,0%	101	13,1%
Cocaïne	15	13,4%	143	18,6%
Cannabis	25	22,3%	48	6,2%
Overig	12	10,7%	42	5,5%
<b>Totaal</b>	<b>112</b>	<b>100,0%</b>	<b>770</b>	<b>100,0%</b>

Tabel 4.2 Voornaamste toezichtsniveau naar leeftijdscategorie

Modus categorie toezichtsniveau		23 of jonger	Ouder dan 23	Totaal
Toezichtniveau 1	N	18	67	85
	% van totaal	4,6%	17,3%	21,9%
Toezichtniveau 2	Count	75	201	276
	% van totaal	19,3%	51,8%	71,1%
Toezichtniveau 3	Count	8	19	27
	% van totaal	2,1%	4,9%	7,0%
<b>Totaal</b>	<b>Count</b>	<b>101</b>	<b>287</b>	<b>388</b>
	<b>% van totaal</b>	<b>26,0%</b>	<b>74,0%</b>	<b>100,0%</b>

Tabel 4.3 Gemiddelde aantal feiten voor en na start naar voornaamste problematiek 23 jaar of jonger

Probleemcategorie	23 of jonger			
	Som per cliënt van indicator of delict voor start heeft plaatsgevonden		Som per cliënt van indicator of delict na start heeft plaatsgevonden	
	Gem.	N	Gem.	N
Alcohol	7,1	60	3,1	60
Opiaten	.	0	.	0
Cocaïne	9,3	15	4,3	15
Cannabis	10,0	25	4,8	25
Overig	9,3	12	4,8	12
<b>Totaal</b>	<b>8,3</b>	<b>112</b>	<b>3,8</b>	<b>112</b>

Tabel 4.4 Gemiddelde aantal feiten voor en na start naar voornaamste problematiek ouder dan 23 jaar

Probleemcategorie	Ouder dan 23			
	Som per cliënt van indicator of delict voor start heeft plaatsgevonden		Som per cliënt van indicator of delict na start heeft plaatsgevonden	
	Gem.	N	Gem.	N
Alcohol	22,2	436	3,1	436
Opiaten	61,1	101	4,8	101
Cocaine	42,4	143	5,3	143
Cannabis	21,8	48	3,2	48
Overig	19,3	42	3,7	42
<b>Totaal</b>	<b>31,0</b>	<b>770</b>	<b>3,8</b>	<b>770</b>

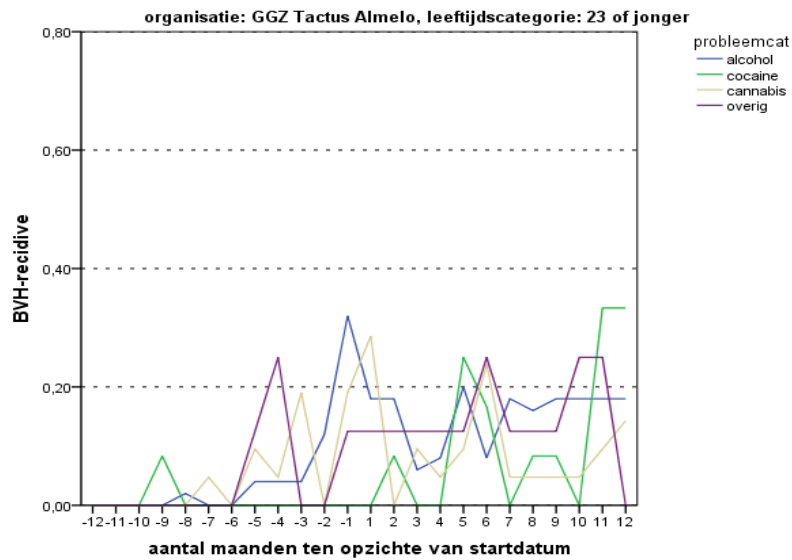
Tabel 6.5: Aantal voornaamste feiten naar aard voor start

Modus categorie hks voor start	23 of jonger	Ouder dan 23	Totaal
Gewelddadige seksuele misdrijven	0	2	2
Overige seksuele misdrijven	0	5	5
Geweld tegen personen	74	245	319
Vermogen met geweld	3	5	8
Vermogen zonder geweld	91	563	654
Vernieling, openbare orde/gezag	46	91	137
Verkeersmisdrijven	17	184	201
Drugsmisdrijven	25	48	73
Overige misdrijven	14	20	34
Geen modus	72	152	224
<b>Totaal</b>	<b>342</b>	<b>1315</b>	<b>1657</b>

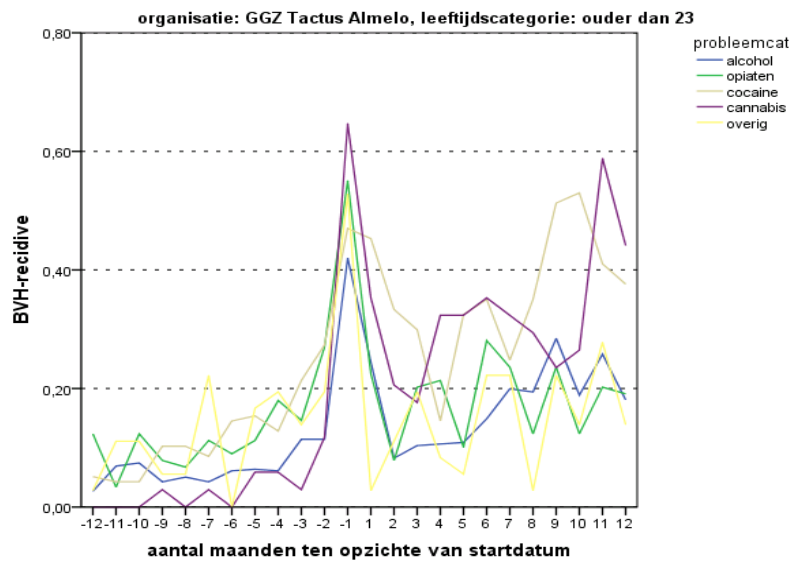
Tabel 6.6: Aantal voornaamste feiten naar aard na start

Modus categorie hks na start	23 of jonger	Ouder dan 23	Totaal
Overige seksuele misdrijven	1	1	2
Geweld tegen personen	58	200	258
Vermogen met geweld	6	16	22
Vermogen zonder geweld	39	243	282
Vernieling, openbare orde/gezag	15	53	68
Verkeersmisdrijven	14	85	99
Drugsmisdrijven	18	31	49
Overige misdrijven	7	24	31
Geen modus	49	135	184
Overige seksuele misdrijven	1	1	2
<b>Totaal</b>	<b>207</b>	<b>788</b>	<b>995</b>

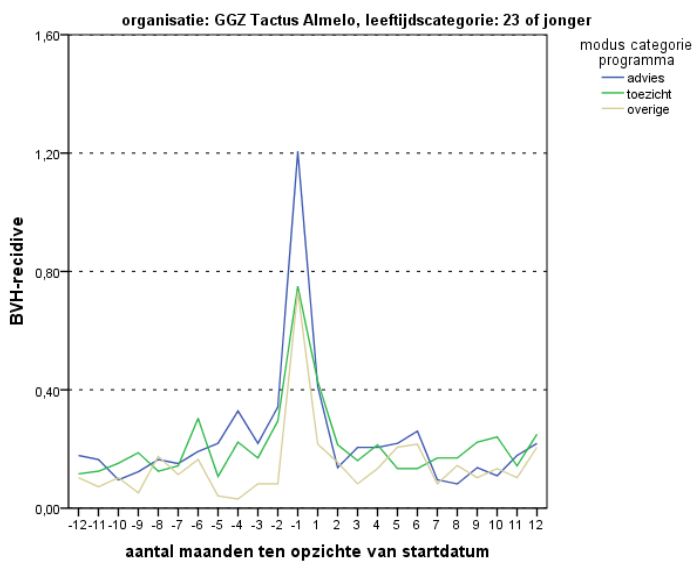
Figuur 4.1 Gemiddelde aantal incidenten BVH naar primaire problematiek voor 23 jaar en jonger in tijd



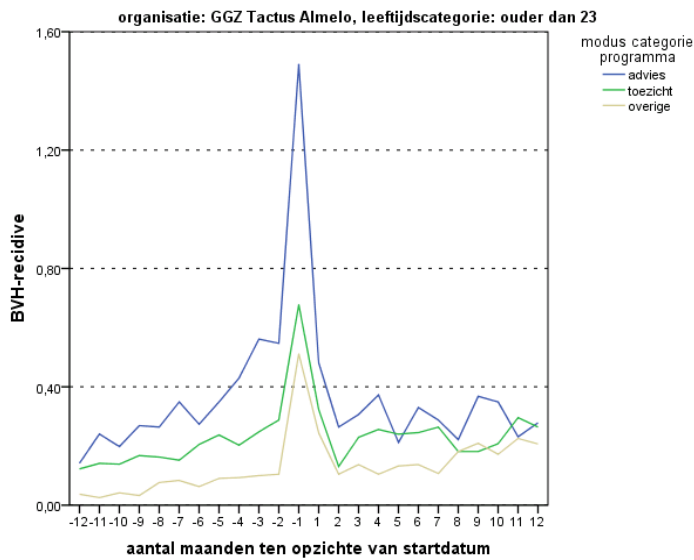
Figuur 4.2 Gemiddelde aantal incidenten BVH naar primaire problematiek vanaf 23 in tijd



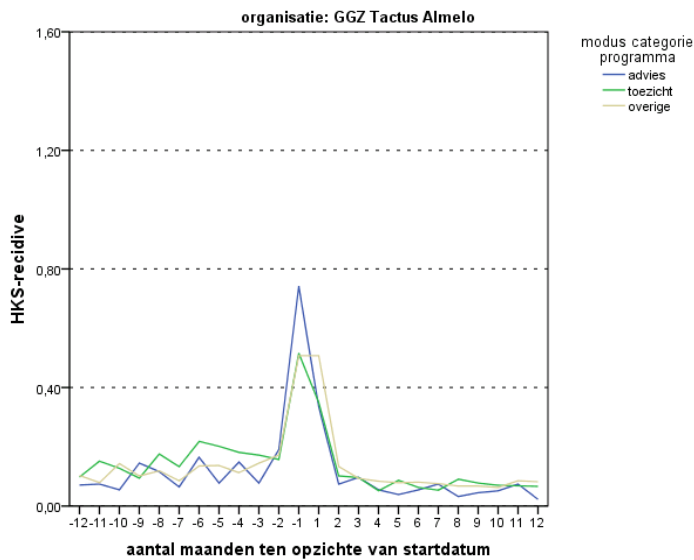
Figuur 4.3 Gemiddelde aantal incidenten BVH naar programmatype 23 jaar en jonger in tijd



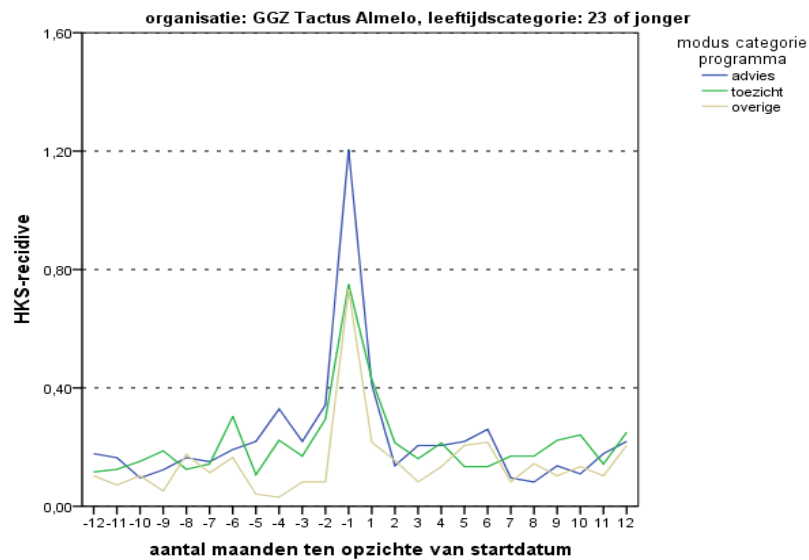
Figuur 4.4 Gemiddelde aantal incidenten BVH naar programmatype ouder dan 23 in tijd



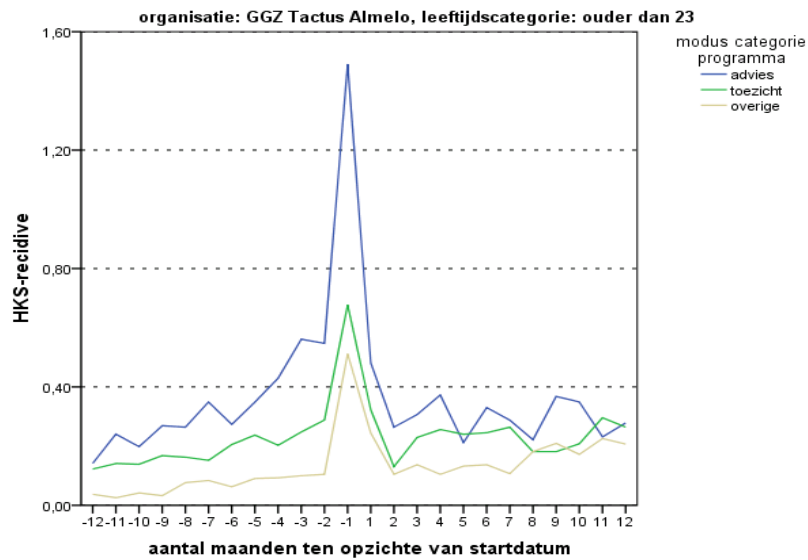
Figuur 4.5 Gemiddelde aantal feiten HKS naar programmatype



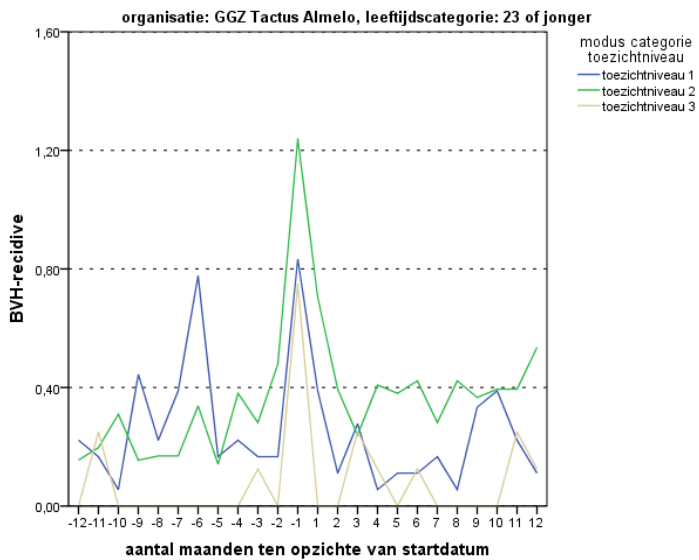
Figuur 4.6 Gemiddelde aantal feiten HKS naar programmatype 23 jaar en jonger in tijd



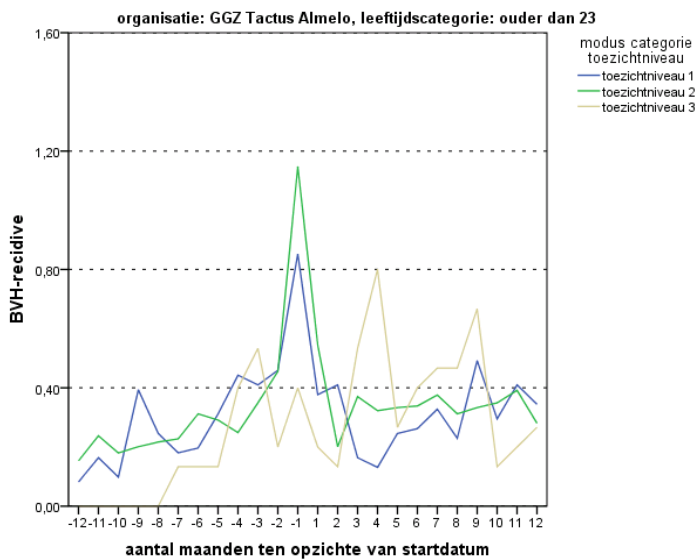
Figuur 4.7 Gemiddelde aantal feiten HKS naar programmatype ouder dan 23 in tijd



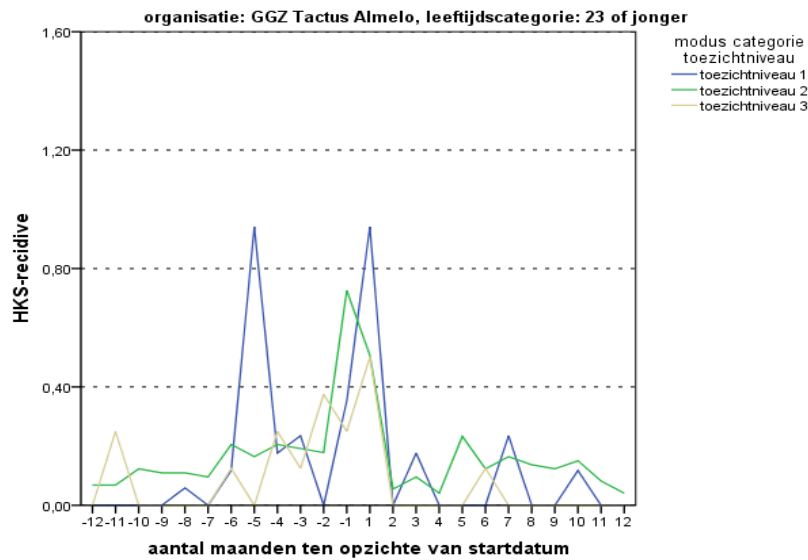
Figuur 4.8 Gemiddelde aantal incidenten BVH naartoezichts niveau 23 jaar en jonger in tijd



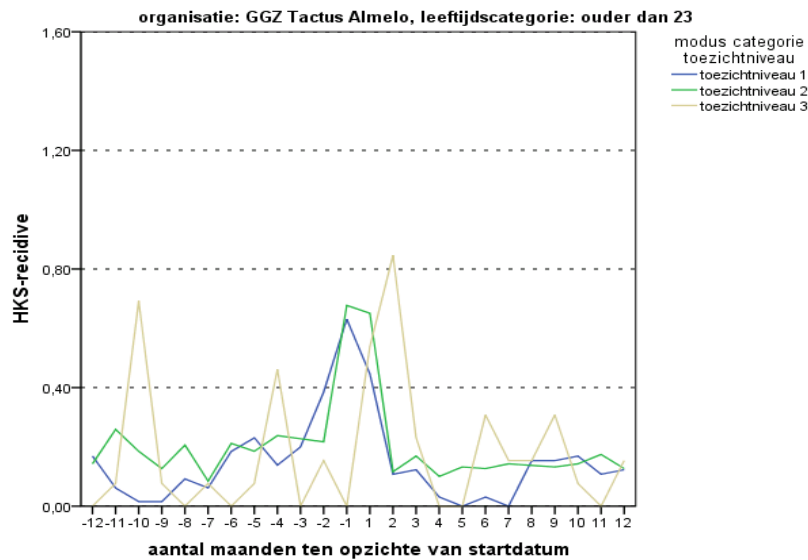
Figuur 4.9 Gemiddelde aantal incidenten BVH naartoezichts niveau ouder dan 23 jaar in tijd



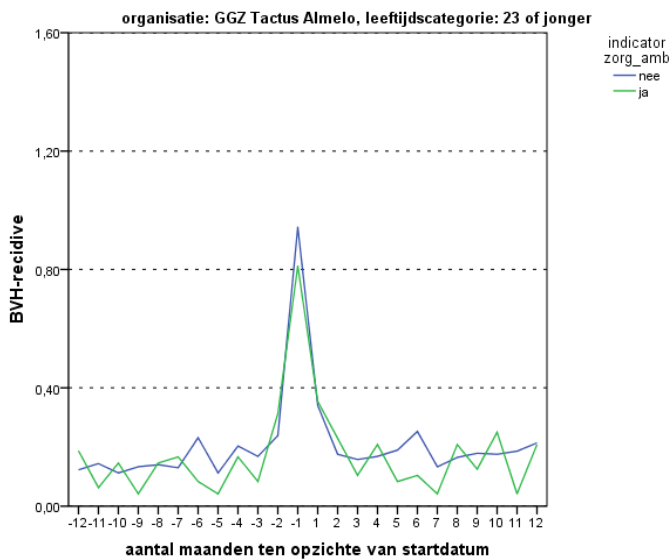
Figuur 4.10 Gemiddelde aantal feiten HKS naar toezichtsniveau 23 jaar en jonger in tijd



Figuur 4.11 Gemiddelde aantal feiten HKS naar toezichtsniveau ouder dan 23 in tijd

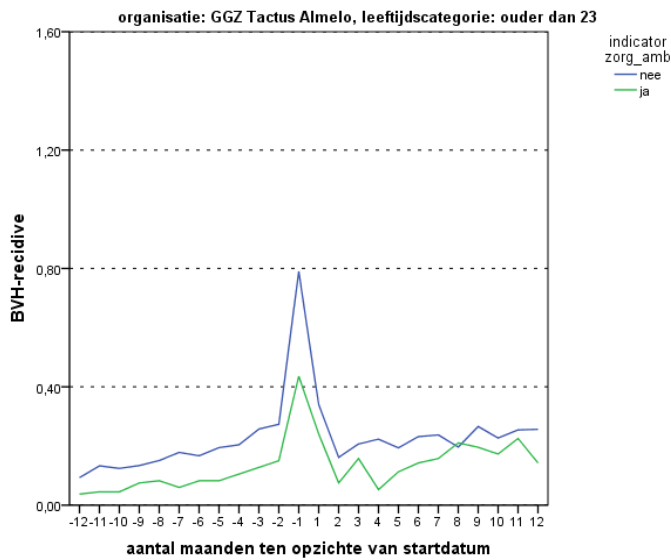


Figuur 4.12 Gemiddelde aantal incidenten BVH naar ambulante zorg 23 of jonger in tijd

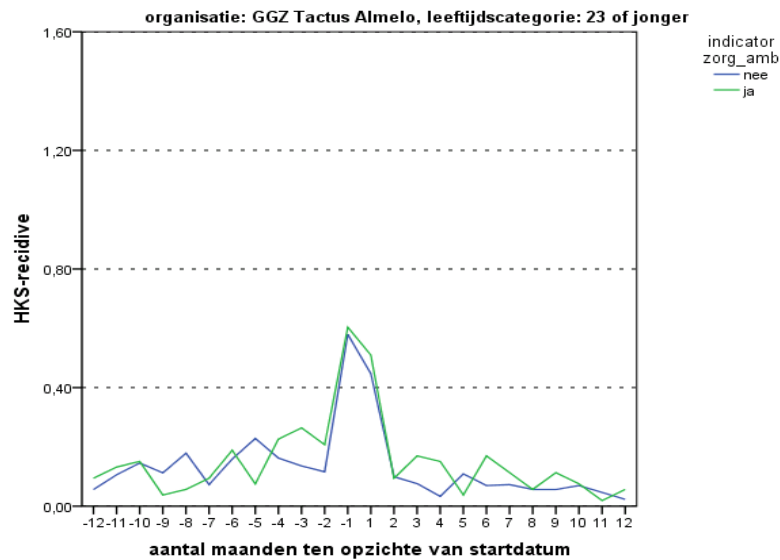




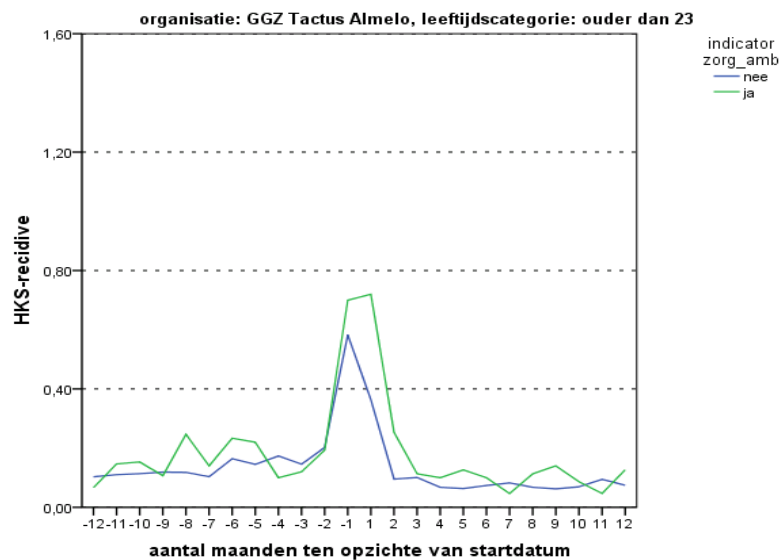
Figuur 4.13 Gemiddelde aantal incidenten BVH naar ambulante zorg ouder dan 23 in tijd



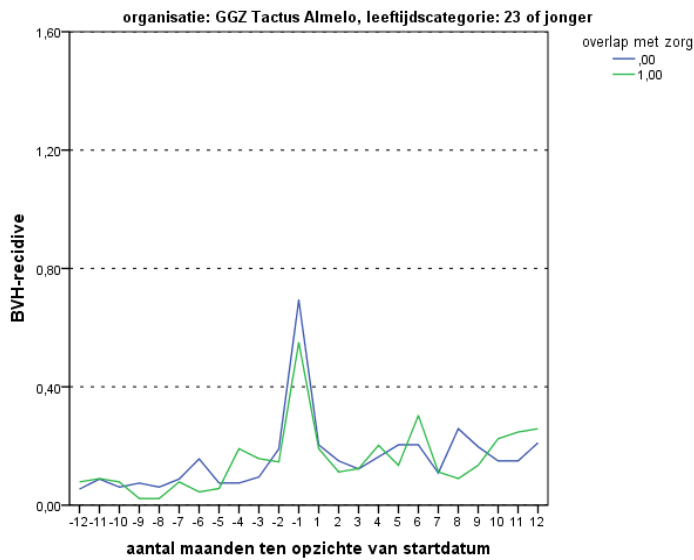
Figuur 4.14 Gemiddelde aantal feiten HKS naar ambulante zorg 23 of jonger in tijd



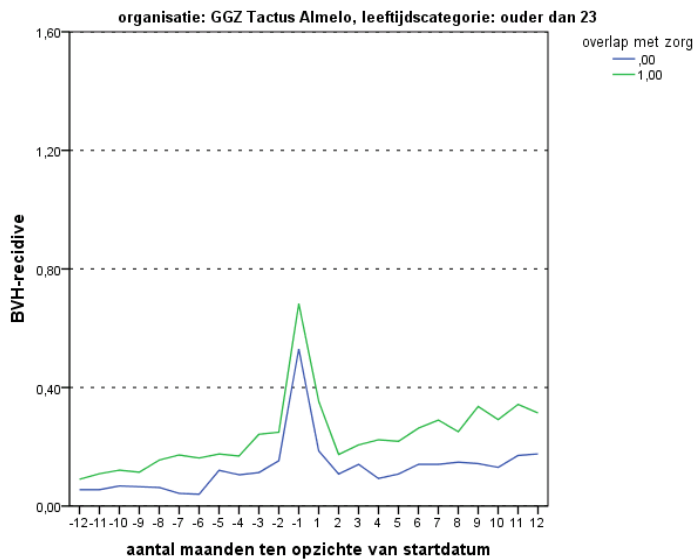
Figuur 4.15 Gemiddelde aantal feiten HKS naar ambulante zorg ouder dan 23 in tijd



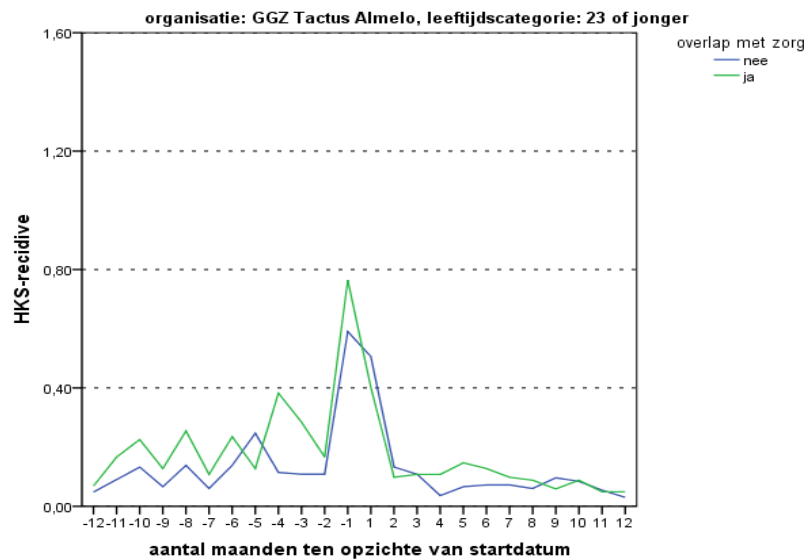
Figuur 4.16 Gemiddelde aantal incidenten BVH naar overlap met zorg 23 of jonger in tijd



Figuur 4.17 Gemiddelde aantal incidenten BVH naar overlap met zorg ouder dan 23



Figuur 4.18 Gemiddelde aantal feiten HKS naar overlap met zorg 23 of jonger in tijd



Figuur 4.19 Gemiddelde aantal feiten HKS naar overlap met zorg ouder dan 23 in tijd

